



SLIMFLUX SL - BASIC

Tipología

Luminarias de LED ultraplanas con iluminación lateral.

Características

Disipación lateral del calor.
Encendido inmediato.
Rendimiento cromático: Ra>80.
Alimentación remota incluida en el embalaje.
No apto para funcionar con dimmer.
Si se desea dimerar, emplear el alimentador multi voltaje multi corriente regulable.
Aparato de clase II.

Instalación

Posibilidades de montaje: empotrado, suspendido (con el alambre de accesorio), en el techo / pared (con el accesorio de montaje en superficie).
Juego de cables de suspensión ajustables disponible en un kit por separado.

Material

Cuerpo de aluminio pintado blanco; pantalla de PS anti envejecimiento.

Como utilizar

SLIMFLUX se puede utilizar con la fuente de alimentación regulable y multi-voltaje, código DELT40D-M.

Emergencia

SLIMFLUX se puede utilizar con el kit de iluminación de reserva, código KTEMRO3.

Notas

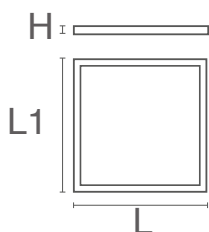
Para mayor comodidad visual, reducción del estrés y mejor definición de detalles.



Datos característicos

Poder	30 W	Reglable	No	Tensión	220-240 Vac	Casquillo	Cables libres
IP	20	Compartimiento óptico IP	43	Flujo	3600 lm	PF	>0,9
Tc	4000 K	IRC	>80	Garantía del LED	G2	RG	RG0

Características dimensionales



L	595 mm
L1	595 mm
H	7,8 mm

Iluminación y características fotométricas

Flujo	3600 lm
La temperatura de color nominal del CCT	4000 K
Color de la luz	Luz Natural
Índice de reproducción de colores	>80
Duración de la vida	25000 h
Vida del los LED	L70B20
Tiempo de disparo	<0,2 s
Tiempo de calentamiento hasta el 60% de la eficiencia total	Luz instantánea completa

Características eléctricas

Potencia nominal	30 W
El voltaje de entrada	220-240 Vac
Frecuencia	50/60 Hz
Reglable	No
Factor de potencia (PF)	>0,9
La temperatura de funcionamiento	-20°C / +45°C

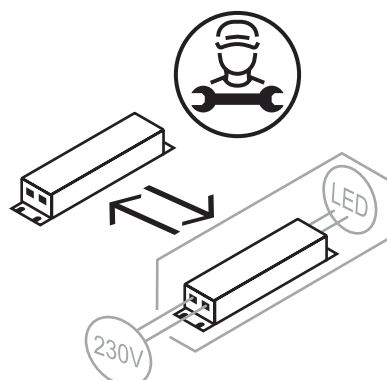
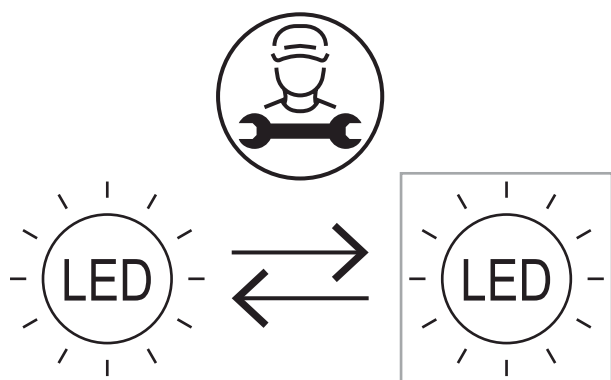
Fotometría

	4000K	H(m)	D(m)	E _{max} (lx)
	Ra80		113°	
Fixture Power	30W	1	3.01	1262
Source Flux	3600lm	2	6.01	316
Fixture Flux	3600lm	3	9.02	140
Efficacy	120lm/W	4	12.02	79
I _{max} =351cd/klm	I _{max}	5	15.03	50

El archivo EuLumDat en el sitio

Otros Infotech

Flicker Free	Si
Reemplazabilidad fuente luz	Fuente luminosa reemplazable (solo LED) por un profesional.
Reemplazabilidad equipo de control	Equipo de control reemplazable por un profesional.



Garantía del LED

G2	Hasta 2 años (4000h/año) 4000h = 11h al día x 365 días. Sin limitaciones en la duración de su uso para el primer año, siempre que se cumplan las condiciones de instalación.
----	---

Directivas europeas

2009/125/EC * Ecodesign
2011/65/EU * RoHS
2012/19/EU * RAEE
2014/30/EU * EMC
2014/35/EU * LVD
2015/863 * Amending RoHS
2017/1369 * Regulation for Energy Labelling
2019/2015 * Regulation for Energy Labelling
2019/2020 * Regulation for Ecodesign
2021/340 * Amending Reg. Energy Labelling
2021/341 * Amending Reg. Ecodesign

Normas de productos

CEI EN 55015:2020 (+A11:2020)
CEI EN 60598-1:2022
CEI EN 60598-2-1:2022
CEI EN 60598-2-2:2012
CEI EN 61000-3-2:2019 (+A1:2021)
CEI EN 61000-3-3:2014 (+EC1:2014/+EC2:2016/+A1:2021/+A2:2022)
CEI EN 61547:2010
CEI EN 62031:2021 (+A11:2022)
CEI EN 62471:2010
IEC/TR 62471-2:2009
CEI EN 62493:2015
CEI 34-141:2014

Datos logísticos

Peso neto artículo	1970 gr
Código de barras de un unidad	8011905001087
Número de piezas paquete múltiple	5
Cantidad mínima de pedido	5
Embalaje mínimo	5 / 5

Todas las partes de este documento son propiedad de Duralamp. Todos los derechos reservados. Este documento y la información incluida se proporcionan sin ninguna responsabilidad derivada de errores u omisiones. Ninguna parte de este documento puede ser cortada, reproducida o utilizada sin permiso escrito. Duralamp se reserva el derecho de modificar los datos incluidos sin previo aviso debido a las mejoras del producto. El flujo luminoso y la potencia eléctrica tienen una tolerancia de +/- 10% del valor indicado. tq +25°C (CIE121).