

DURABLE SUSPENSION DE RAIL POUR GU10

Typologie

Suspension pour éclairage direct, pour lampe remplaçable avec douille GU10. Complet avec adaptateur de rail.

Caractéristiques

Design minimal, simplicité et précision des finitions. Disponible en différentes tailles et couleurs.

Matériau


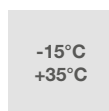
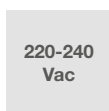
Corps en aluminium moulé sous pression laqué.

Ouverture / Optique

Peut être utilisé avec toutes les lampes GU10 du catalogue : sélectionnez la puissance et l'ouverture de faisceau souhaitée.

Notes

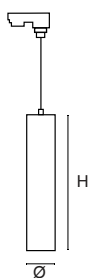
Longueur du fil 1,5 m.



Données caractéristiques

Tension	220-240 Vac	Douille	GU10	IP	20	Garantie LED	G3
Couleur	Blanc						

Dimensions



Ø	60 mm
H	300 mm

Caractéristiques électriques

Tension d'entrée	220-240 Vac
Fréquence	50/60 Hz
Température de fonctionnement	-15°C / +35°C

Garantie LED

G3	Jusqu'à 3 ans (4000h/année) 4000h = 11h par jour x 365 jours. Sans limitation de la durée d'utilisation pour la première année, à condition que soient respectées les conditions d'utilisation.
----	---

Données logistiques

Poids net	380 gr
Code barre unité d'emballage	8011905982249
Unité d'emballage	20
Quantité minimale de commande	1
Emballage minimum	1 / 20