

DURA

LAMP

SLIMFLUX LED

PANNELLI / PANELS / DALLES / LEUCHTPANEELE/ PANELES / PANELI

LP6060B1UGR-840HP	45W - 5500 lumen Ra80 220-240V - PF 0,9 4000K Luce naturale/Natural white	595x595x30 mm	50000h L80B20
--------------------------	---	---------------	---------------

Questo prodotto contiene una sorgente luminosa di classe di efficienza energetica "C"
This product contains a light source of energy efficiency class "C"
Ce produit contient une source lumineuse de classe d'efficacité énergétique "C"
Este producto contiene una fuente luminosa de la clase de eficiencia energética "C"
Dieses Produkt enthält eine Lichtquelle der Energieeffizienzklasse "C"
Este produto contém uma fonte de luz de classe de eficiência energética "C".



Non impiegare con variatori di intensità luminosa - Not dimmable - No apta para funcionar con dimmer - nicht dimmbar
- Ne pas utiliser avec variateur d'intensité. - Ne uporabljajte z regulatorji svetilnost - Não usar com Dimmer

IP43 VO Montaggio in incasso - Recessed mounting - Montage à encastrer - Montaje empotrado - Einbau-montage - Montaža z vgradnjo v strop

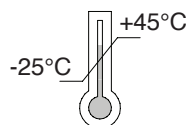
IP20 VO Montaggio a sospensione - Suspension mounting - Montage suspension - Montaje a suspensión - Montaje de suspensión

RG0

RG0 secondo norma IEC/TR 62778:2014 / RG0 in accordance with IEC/TR 62778:2014
RG0 selon la norme IEC/TR 62778:2014 / RG0 nach der norm IEC/TR 62778:2014
RG0 enlight IEC/TR 62778:2014 / RG0 volgens IEC/TR 62778:2014
RG0 de acordo com norma IEC/TR 62778:2014 / RG0 po predpisu IEC/TR 62778:2014

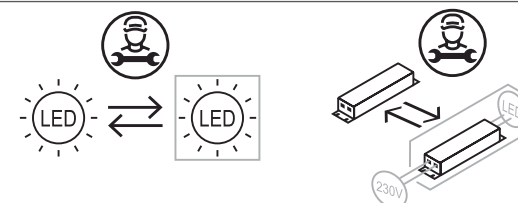


DURA LAMP S.r.l.
Via Pratese, 164 - 50145 Firenze ITALY



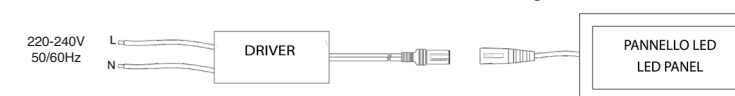
Filippi | **TARGETTI**
GROUP

Class II panel



Connessione elettrica - Electrical connection

- Connexion au réseau - Conexión a la red - Verbindung zum Stromnetz - Električni priklp



I - Collegare il pannello con il driver, quindi collegare il driver all'alimentazione di rete (in caso contrario il driver entra in protezione da corto circuito ed il pannello non si accende).

EN - Connect the panel to the driver first, then connect the driver to the mains power (otherwise the driver enters short-circuit protection and the panel does not light up).

F - Connectez en premier lieu le panneau lumineux au ballast puis brancher ce dernier au secteur (sinon, le ballast se met en sécurité contre les courts-circuits et le panneau lumineux ne s'allume pas).

ES - Conectar el panel con el driver, después conectar el driver a la red eléctrica (de lo contrario el driver entraría en modo protección contra cortocircuitos y el panel no se encendería).

D - Verbinden Sie zuerst den Treiber mit dem Panel und anschließend an das Stromnetz (in anderer Reihenfolge funktioniert das Panel nicht, da sonst die Kurzschluss-Sicherung anspricht).

DK - Tilslut først panelet til driveren, og tilslut derefter driveren til lysnettet (ellers vil driveren aktivere kortslutningsbeskyttelsen, og panelet vil ikke lyse).

SL - Postopek priklopa: priklpiti panel na napajalnik in šele potem na omrežje - v nasprotnem primeru pride do kratkega stika v napajalniku.

PT - Ligue o painel com o driver, depois ligue o driver à rede eléctrica (caso contrário, o driver entrará em protecção contra curto-circuitos e o painel não se ligará).



Non adatto ad essere coperto con materiale termicamente isolante. In caso di dubbi sulla simbologia riferirsi al catalogo o al sito web.

Not suitable for covering with thermally insulated material. In case of doubt about the symbols, please refer to catalogue or website.

No cubrir con material aislante térmico. En caso de duda sobre la simbología, consulte el catálogo o el sitio web.

Não cobrir com material isolante térmico. Em caso de dúvida sobre a simbologia, consultar o catálogo ou o site web.

Ne pas recouvrir d'un matériau thermiquement isolant. En cas de doute sur la symbolologie, veuillez vous référer au catalogue ou au site web.

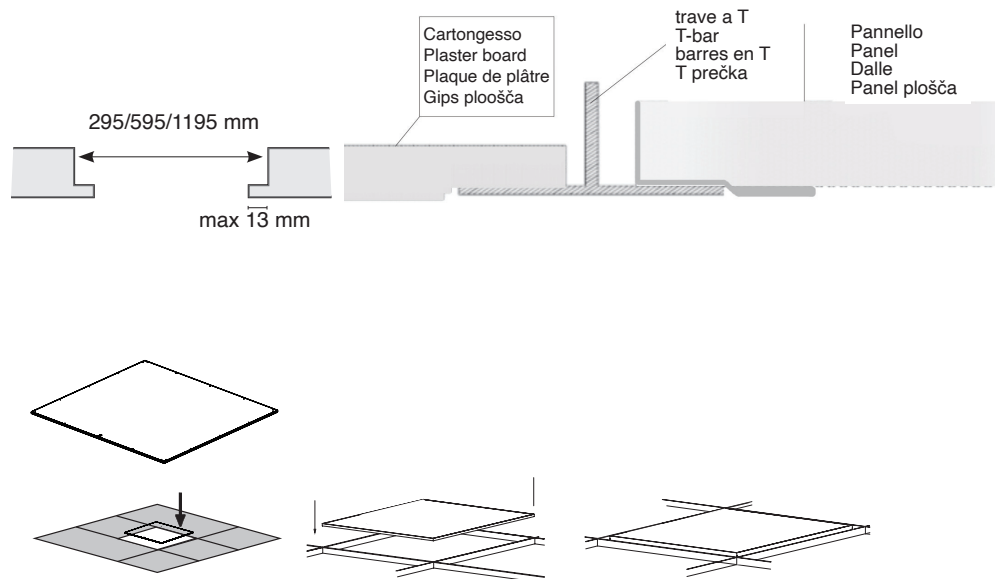
Svetilka ni primerna za montažo kjer je neposreden stik z izolacijo stropa.

Potrebno zagotoviti primerno prezračevanje nad svetilko.

Não adequado para cobertura com material isolante térmico. Em caso de dúvida sobre a simbologia, consulte o catálogo ou o website.

Montaggio in incasso - Recessed mounting - Montage à encastrer

Montaje empotrado - Einbau-montage - Montaža z vgradnjo v strop - Montagem embutida



Montaggio a superficie - Surface mounting - Montage en surface - Montaje en superficie - Montage an Wand - Stropna montaža - Montagem em superfície:

Impiegare i codici / Utiliser le code / Utilizar los códigos / Benutzen den code / Uporabiti dodatek s šifro /

Utilizar o códigos:

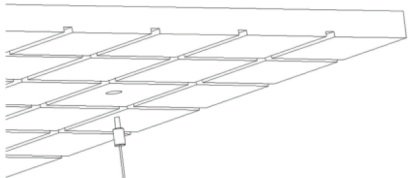
SLIMFLUX 60x60:

LPLAFO603

LPLAFO604

Montaggio a sospensione - Suspension mounting (cod. KTLP-SPU)

- Montage en suspension (cod. KTLP-SPU) - Montage für Aufhängung (cod. KTLP-SPU)
- Montaje de suspensión (cód. KTLP-SPU) - Spušćena montaža z obešalnim priborom (KTLP-SPU) -
Montagem de Suspensão (cód. KTLP-SPU)



DURA LAMP S.r.l.
Via Pratese, 164 - 50145 Firenze ITALY

I - L'APPARECCHIO DEVE ESSERE INSTALLATO DA PERSONALE QUALIFICATO. VERIFICARE CHE IL PRODOTTO SIA INSTALLATO PRIMA DI CONNETTERLO ALL'ELETTRICITÀ. NON UTILIZZARE ALCUN OGGETTO PER COPRIRE LA LAMPADA. NON USARE LA LAMPADA IN AMBIENTI ERMETICI. LA MANUTENZIONE DEVE ESSERE EFFETTUATA SOLO DA UN TECNICO PROFESSIONISTA. L'AZIENDA SI RISERVA IL DIRITTO DI APPORTARE, IN QUALUNQUE MOMENTO, MODIFICHE AI PROPRI PRODOTTI, PER RAGIONI DI NATURA TECNICA O COMMERCIALE. SE IL CAVO FLESSIBILE ESTERNO O IL CAVO DI QUESTO APPARECCHIO SONO DANNEGGIATI, DEVONO ESSERE SOSTITUITI ESCLUSIVAMENTE DAL COSTRUTTORE O DA PERSONA QUALIFICATA. L'AZIENDA DECLINA OGNI RESPONSABILITÀ QUALORA L'INSTALLAZIONE NON AVVENGA SECONDO LE NORME VIGENTI. LASCIARE UNA COPIA DI QUESTE ISTRUZIONI AL RESPONSABILE DELLA MANUTENZIONE. CONSERVARE L'ETICHETTA DELL'IMBALLO ORIGINALE PER EVENTUALI RECLAMI FUTURI.

GB - THIS FIXTURE MUST BE INSTALLED BY A QUALIFIED ELECTRICIAN. MAKE SURE THAT THE PRODUCT IS INSTALLED BEFORE PLUG IN DON'T USE ANY OBJECT TO COVER THE LAMP. DON'T USE THE LAMP IN AIR-TIGHT ENVIRONMENTS. MAINTENANCE SHOULD ONLY BE DONE BY A PROFESSIONAL TECHNICIAN. IN CASE OF ANY CHANGE TO THE PRODUCT WE RETAIN THE RIGHT TO INFORM YOU IN ADVANCE IF THE EXTERNAL FLEXIBLE CABLE OR CORD OF THIS LUMINAIRE IS DAMAGED, IT SHALL BE EXCLUSIVELY REPLACED BY THE MANUFACTURER OR HIS SERVICE AGENT OR A SIMILAR QUALIFIED PERSON IN ORDER TO AVOID A HAZARD. DURALAMP IS NOT RESPONSIBLE IF ITS FIXTURES ARE NOT INSTALLED ACCORDING TO LOCAL SAFETY STANDARDS. PLEASE LEAVE A COPY OF THESE INSTRUCTIONS TO THE PERSON RESPONSIBLE FOR THE MAINTENANCE OF THE INSTALLATION. KEEP THE LABEL OF THE ORIGINAL PACKING FOR THE EVENTUAL FUTURE CLAIMS

D - DIE INSTALLATION MUSS VON EINEM QUALIFIZIERTEN FACHPERSONAL DURCHFEGÜHRT WERDEN. STELLEN SIE SICHER, DASS DAS GERÄT ORDNUNGSGEMÄß INSTALLIERT WIRD, BEVOR SIE DEN STECKER EINSTECKEN. DECKEN SIE DIE LAMPE NIEMALS AB. BENUTZEN SIE DIE LAMPE NICHT IN LUFTDICHTEN RÄUMEN. WARTUNGSARBEITEN DÜRFEN NUR DURCH EINE QUALIFIZIERTE PERSON DURCHFEGÜHRT WERDEN. IN FALLE EINER PRODUKTÄNDERUNG BEHALTET SICH DURALAMP DAS RECHT VOR SIE VORAB ZU INFORMIEREN. BEI DEINEM DEFEKT DER ANSCHLUSSLEITUNG MUSS DIESER VOM HERSTELLER, EINEM SERVICEUNTERNEHMEN ODER EINEM FACHPERSONAL BEHOSEN WERDEN. DURALAMP IST NICHT VERANTWORTLICH WENN DIE MONTAGE NICHT GEMÄSS DEN SICHERHEITSVORSCHRIFTEN STATTFINDET. DIESES

HINWEISBLATT MUSS VOM INSTANDHALTUNGSLEITER AUFBEWAHRT WERDEN. BEI REKLAMATIONEN BITTE DEN ARTIKELAUFKLEBER AUS DER LEUCHTENVERPACKUNG BEIFÜGEN.

S - ARMATUREN MÄSTE INSTALLERAS AV GODKÄND ELEKTRIKER. DURALAMP KAN INTE PÅTAGES NÅGOT ANSVAR FÖR ATT PRODUKTEN INTE INSTALLERATS ENLIGT GÄLLANDE BESTÄMMELSER VÄNLIGEN ÖVERLÄMNA DESSA INSTRUKTIONER TILL ANSVARIG FÖR INSTALLATIONEN. BEHÅLL ORIGINALKETTEN PÅ FÖRPACKNINGEN FÖR EVENTUELLA REKLAMATIONER.

E - L'APPAREIL DOIT ETRE INSTALLE PAR ELECTRICIENS QUALIFIES. DURALAMP NE PEUT PAS ETRE RESPONSABLE POUR TOUTES INSTALLATIONS QUI NE RESPECTENT PAS LES NORMES DE SECURITE EN VIGUER. LAISSER UNE COPIE DE CES INSTRUCTIONS AU RESPONSABLE DE L'ENTRETIEN DU SYSTEME. GARDER L'ETIQUETTE DE L'EMBALLAGE ORIGINAL POUR EVENTUELLES RECLAMATIONS FUTURES.

E - EL APARATO DEBE SER INSTALADO POR ELECTRICISTAS CUALIFICADOS. DURALAMP NO SE RESPONSABILIZARA DE TODAS LAS INSTALACIONES QUE NO RESPETEN LAS NORMAS DA SEGURIDAD EN VIGOR. ENTREGAR UNA COPIA DE ESTAS INSTRUCCIONES AL RESPONSABLE DE LA INSTALACION. CONSERVAR LA ETIQUETA DEL EMBALAJE ORIGINAL PARA POSIBLES RECLAMACIONES.

SL - PRIKLOP SVETILKE MORA IZVEST POOBLAŠČENA OSEBA. PRED PRIKLOPOM NA ELEKTRIČNO OMREŽJE JE POTREBNO NAJPRED MONTIRAT SVETILKO NA STROP/STENO. V KOLIKOR JE MONTAŽA IZVEDENA S STRANI NEPOOBLAŠČENE OSEBE ODGOVORNOST UVOZNIKA IN PROIZVAJALCA POSTANE NIČNA. VEDNO JE POTREBNO SHRANITI KOPIJO NAVODIL ZA MONTAŽO ZA KASNEJŠI VPOGLED S STRANI VZDRŽEVALCEV.

PT - O APARELHO DEVE SER INSTALADO POR PESSOAL QUALIFICADO. VERIFICAR SE O PRODUTO ESTÁ INSTALADO ANTES DE O CONEXAR COM A ELECTRICIDADE. NÃO UTILIZAR QUALQUER OBJECTO PARA COBRIR A LÂMPADA. NÃO UTILIZAR A LÂMPADA NUM AMBIENTE HERMÉTICO. A MANUTENÇÃO DEVE SER REALIZADA APENAS POR UM TÉCNICO PROFISSIONAL. A EMPRESA RESERVA-SE O DIREITO DE FAZER ALTERAÇÕES AOS SEUS PRODUTOS EM QUALQUER ALTURA POR RAZÕES TÉCNICAS OU COMERCIAIS. SE O CABO FLEXÍVEL EXTERNO OU O CABO DESTE APARELHO FOR DANIFICADO, SÓ DEVE SER SUBSTITUÍDO PELO FABRICANTE OU POR UMA PESSOA QUALIFICADA. A EMPRESA DECLINA TODA A RESPONSABILIDADE SE A INSTALAÇÃO NÃO FOR REALIZADA DE ACORDO COM AS NORMAS ACTUAIS. DEIXAR UMA CÓPIA DESTAS INSTRUÇÕES COM A PESSOA ENCARGADA DA MANUTENÇÃO. MANter o RÓTULO DA EMBALAGEM ORIGINAL PARA FUTURAS ALEGAÇÕES.

Per maggiori dettagli tecnici visita il sito / For more technical details please check our website / Pour plus de détails techniques, visitez le site Web / Für weitere technische Details, besuchen Sie unsere Website/Para más detalles técnicos, visite nuestro sitio web/ Več tehničnih informacij na voljo na spletni strani:

www.duralamp.com