



## PANTH EVO

### Typologie

Flacher LED-Strahler, verwendbar im Innen- und Außenbereich.

### Eigenschaften

Kann an Bewegungs- oder Dämmerlichtsensoren angeschlossen werden.  
Sehr geringe Abmessungen und ein Design, das höchste ästhetische Anforderungen erfüllt.  
Ausgestattet mit einer ausrichtbaren Montagehalterung.

### Material

Gehäuse aus lackiertem Druckguss-Aluminium.

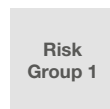

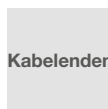

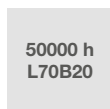

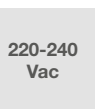
### Abstrahlwinkel/Optik

120°

### Hinweise

Nicht dimmbar.

Kabel mit Endstücken für den professionellen Einsatz (Länge des Kabels 1 m).



### Charakteristische Daten

Leistung	20 W	Strahl	120°	Dimmbar	Nein	Netzspannung	220-240 Vac
Fassung	Kabelenden	IP	65	Lichtstrom	1850 lm	Axis	700 cd
PF	0,94	Tc	4000 K	Ra	>80	LED-Garantie	G5h24
RG	RG1	Farbe	Weiß				

## Abmessungen



L	145 mm
L1	29 mm
H	103 mm

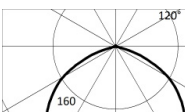
## Beleuchtungstechnische und fotometrische Merkmale

Abstrahlwinkel	120°
Lichtstrom	1850 lm
Axis	700 cd
CCT Nennfarbtemperatur	4000 K
Lichtfarbe	Natürliches Licht
Farbwiedergabe-Index	>80
Lebensdauer	50000 h
LED Lebensdauer	L70B20
Auslösezeit	<0,2 s
Aufheizzeit bis zu 60% der vollen Effizienz	Sofort volles Licht

## Elektrische Eigenschaften

Bemessungsleistung	20 W
Eingangsspannung	220-240 Vac
Frequenz	50/60 Hz
Dimmbar	Nein
Leistungsfaktor (PF)	0,94
Eingangsstrom	0,09 A
Gewichteter Faktor	20 kWh/1000h
Anzahl der Zyklen	100000
Betriebstemperatur	-25°C / +35°C

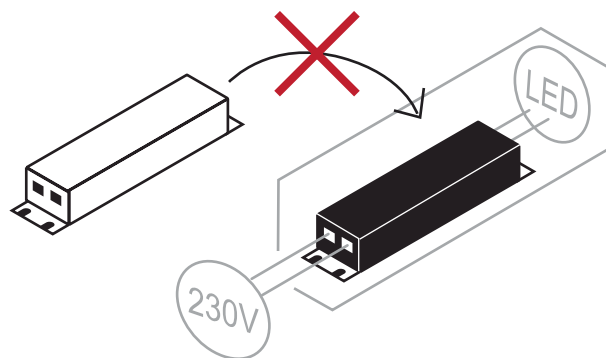
## Fotometrie

	4000K	H(m)	D(m)	E <sub>max</sub> (lx)	
	Ra80		111°		
	Fixture Power	20W	1	2.92	682
	Source Flux	1850lm	2	5.84	171
	Fixture Flux	1850lm	3	8.76	76
	Efficacy	93lm/W	4	11.68	43
	855505 I <sub>max</sub> =369cd/klm	I <sub>max</sub>	682cd	5	14.60

EuLumDat-Datei auf der Website

## Infopoint - Andere

Reflektor	Ja
Austauschbarkeit Lichtquelle	Austauschbare Lichtquelle durch einen Fachmann.
Austauschbarkeit Vorschaltgeräte	Nicht austauschbare Austauschbare Vorschaltgeräte.



## LED-Garantie

G5h24	Vollgarantie 5 Jahre (24h/24h) Gesamtgarantie bis zu 5 Jahre!
-------	---------------------------------------------------------------------

## EU-Richtlinien

2009/125/EC \* Ecodesign  
2011/65/EU \* RoHS  
2012/19/EU \* RAEE  
2014/30/EU \* EMC  
2014/35/EU \* LVD  
2015/863 \* Amending RoHS  
2017/1369 \* Regulation for Energy Labelling  
2019/2015 \* Regulation for Energy Labelling  
2019/2020 \* Regulation for Ecodesign  
2021/340 \* Amending Reg. Energy Labelling  
2021/341 \* Amending Reg. Ecodesign

## Produktstandards

CEI EN 55015:2020 (+A11:2020)  
CEI EN 60598-1:2022  
CEI EN 60598-2-5:2016  
CEI EN 61000-3-2:2019 (+A1:2021)  
CEI EN 61000-3-3:2014 (+EC1:2014/+EC2:2016/+A1:2021/+A2:2022)  
CEI EN 61547:2010  
CEI EN 62031:2021 (+A11:2022)  
CEI EN 62471:2010  
IEC/TR 62471-2:2009  
CEI EN 62493:2015  
CEI 34-141:2014

## Logistik-Daten

Nettogewicht	360 gr
Barcode einzelner Artikel	8011905855505
Stückzahl pro VPE	20
Barcode VPE	8011905855512
Mindestbestellmenge	1

Alle Teile dieses Dokuments sind Eigentum von Duralamp. Alle Rechte vorbehalten. Dieses Dokument und die darin enthaltenen Informationen werden ohne jegliche Haftung aufgrund von Fehlern oder Auslassungen zur Verfügung gestellt. Kein Teil dieses Dokuments darf ohne schriftliche Genehmigung ausgeschnitten, reproduziert oder verwendet werden. Duralamp behält sich das Recht vor, die enthaltenen Daten aufgrund von Produktverbesserungen ohne Vorankündigung zu ändern. Lichtstrom und elektrische Leistung haben eine Toleranz von +/- 10% der angegebenen Werte. tq +25°C (CIE121).