

DURASTRIP EXTRALONG 24V IP20

DURASTRIP EXTRALONG 24V IP65

07U XX VV YY ZZ AA

07U: Strice professionali / Profesional strip						
XX: Color temp	22 = 2200K	27 = 2700K	30 = 3000K	35 = 3500K	40 = 4000K	60 = 6000K
VV: Volt	24-48V					
YY: Watt	05 = 5W/m	10= 10W/m	12= 12W/m	14= 14W/m	15= 15W/m	30= 30W/m
ZZ: IP	IN= IP20		ID/EX= IP65	XW= IP67		XO= IP68
AA: Serie	L2000 (1)			L5000 (2)		

I prodotti della serie L2000 contengono una sorgente luminosa a efficienza energetica "G" e quelli della serie L5000 una sorgente luminosa a efficienza energetica "F".

L2000 series products contain a "G" energy-efficient light source and the L5000 series an "F" energy-efficient light source.

Les produits de la série L2000 contiennent une source lumineuse à faible consommation d'énergie de type "G" et ceux de la série L5000 de type "F".

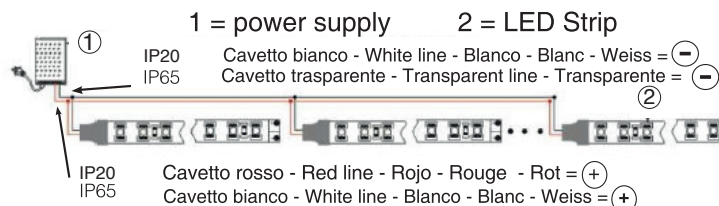
Los productos serie L2000 contienen una fuente luminosa de eficiencia energética "G" y la serie L5000 una "F".

Die Produkte der Serie L2000 enthalten eine energieeffiziente Lichtquelle "G" und die Serie L5000 eine energieeffiziente Lichtquelle "F".

Os produtos da série L2000 contêm uma fonte de luz com eficiência energética "G" e os da série L5000 uma fonte de luz com eficiência energética "F".

RG0

RG0 secondo norma IEC/TR 62778:2014 / RG0 in accordance with IEC/TR 62778:2014
RG0 según la norma IEC/TR 62778:2014 / RG0 selon la norme IEC/TR 62778:2014
RG0 de acordo com a norma IEC/TR 62778:2014 / RG0 nach der norm IEC/TR 62778:2014
RG0 i henhold til standarden IEC/TR 62778:2014



- (1)
- Massima lunghezza per singola alimentazione: 20mt.
 - Max length for single power supply: 20mt.
 - Longitud máxima para alimentación individual: 20mt.
 - Longueur maximale pour une seule driver: 20m.
 - Comprimento máximo da alimentação eléctrica individual: 20mt.
 - Maximale Länge für Einzelstromversorgung: 20mt.
 - Maks. længde for enkelt strømforsyning: 20mt.

- (2)
- Massima lunghezza per singola alimentazione: 50mt.
 - Max length for single power supply: 50mt.
 - Longitud máxima para alimentación individual: 50mt.
 - Longueur maximale pour une seule driver: 50m.
 - Comprimento máximo da alimentação eléctrica individual: 50mt.
 - Maximale Länge für Einzelstromversorgung: 50mt.
 - Maks. længde for enkelt strømforsyning: 50mt.

I - L'APPARECCHIO DEVE ESSERE INSTALLATO DA PERSONALE QUALIFICATO.
L'AZIENDA DECLINA OGNI RESPONSABILITÀ QUALORA L'INSTALLAZIONE NON AVVENGA SECONDO LE NORME VIGENTI.
METODO DI ATTACCO DEL CAVO TALE PER CUI LA SUA SOSTITUZIONE NON PUO' ESSERE EFFETTUATA SENZA ROMPERE O DISTRUGGERE L'APPARECCHIO. LASCIARE UNA COPIA DI QUESTE ISTRUZIONI AL RESPONSABILE DELLA MANUTENZIONE. CONSERVARE L'ETICHETTA DELL'IMBALLO ORIGINALE PER EVENTUALI RECLAMI FUTURI.

ENG - THIS FIXTURE MUST BE INSTALLED BY A QUALIFICATED ELECTRICIAN.
DURALAMP IS NOT RESPONSIBLE IF ITS FIXTURES ARE NOT INSTALLED ACCORDING TO LOCAL SAFETY STANDARDS. METHOD OF ATTACHMENT OF THE CABLE OR CORD SUCH THAT IT CANNOT BE REPLACED WITHOUT BREAKING OR DESTROYING THE LUMINAIRE. PLEASE LEAVE A COPY OF THESE INSTRUCTIONS TO THE PERSON RESPONSABLE FOR THE MAINTENANCE OF THE INSTALLATION. KEEP THE LABEL OF THE ORIGINAL PACKING FOR THE EVENTUAL FUTURE CLAIMS.

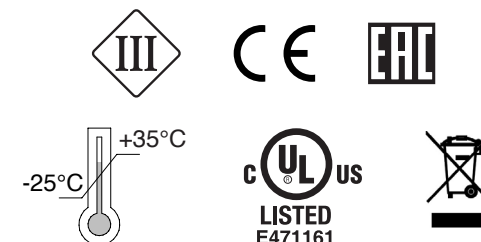
ES - EL APARATO DEBE SER INSTALADO POR ELECTRICISTAS CUALIFICADOS.
DURALAMP NO SE RESPONSABILIZARA DE TODAS LAS INSTALACIONES QUE NO RESPETEN LAS NORMAS DA SEGURIDAD EN VIGOR. MÉTODO DE FIJACION DEL CABLE CUYA SUSTITUCIÓN NO PUEDE REALIZARSE SIN ROMPER O DESTRUIR EL DISPOSITIVO. ENTREGAR UNA COPIA DE ESTAS INSTRUCCIONES AL RESPONSABLE DE LA INSTALACION. CONSERVAR LA ETIQUETA DEL EMBALAJE ORIGINAL PARA POSIBLES RECLAMACIONES.

F - L'APPAREIL DOIT ÊTRE INSTALLÉ PAR ÉLECTRICIENS QUALIFIÉS.
DURALAMP NE PEUT PAS ÊTRE RESPONSABLE POUR TOUTES INSTALLATIONS QUI NE RESPECTENT PAS LES NORMES DE SECURITE EN VIGUER. MÉTHODE D'ATTACHE DU CÂBLE TELLE QUE SA SUBSTITUTION NE PEUT SE FAIRE SANS DÉTRUIRE L'APPAREIL. LAISSER UNE COPIE DE CES INSTRUCTIONS AU RESPONSABLE DE L'ENTRETIEN DU SYSTÈME. GARDER L'ÉTIQUETTE DE L'EMBALLAGE ORIGINAL POUR ÉVENTUELLES RECLAMATIONS FUTURES.


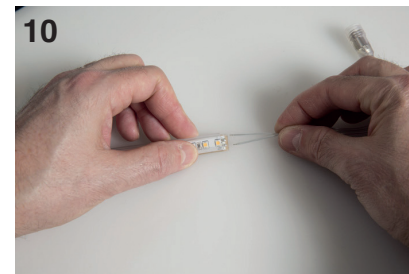


PT - O APARELHO DEVE SER INSTALADO POR ELECTRICISTAS QUALIFICADOS.
A DURALAMP NÃO PODE SER RESPONSABILIZADA POR QUALQUER INSTALAÇÃO QUE NÃO CUMPRE AS NORMAS DE SEGURANÇA EM VIGOR. A DURALAMP NÃO PODE SER RESPONSABILIZADA POR QUALQUER INSTALAÇÃO QUE NÃO ESTEJA EM CONFORMIDADE COM AS NORMAS DE SEGURANÇA ACTUAIS. DEIXAR UMA COPIA DESTAS INSTRUÇÕES COM A PESSOA RESPONSÁVEL PELA MANUTENÇÃO DO SISTEMA. GUARDE A ETIQUETA ORIGINAL DA EMBALAGEM PARA QUALQUER RECLAMAÇÃO FUTURA.

DE - DAS GERÄT MUSS VON ELEKTROINSTALLATEUREN MONTIERT WERDEN.
DURALAMP IST NICHT VERANTWORTLICH WENN DIE MONTAGE NICHT GEMÄß DER SICHERHEITSVORSCHRIFTEN STATTFINDET. TED KABELANSCHLUSS SO AUSFÜHREN, DASS DAS KABEL NICHT OHNE DIE LEUCHTE ZU ZERSTÖREN GEWECHSELT WERDEN KANN. DIESES HINWEISBLATT MUß VOM INSTANDHALTUNGSLEITER AUFBEWAHRT WERDEN. BEI REKLAMATIONEN BITTE DEN ARTIKELAUFKLEBER AUS DER LEUCHTENVERPACKUNG BEIFÜGEN.

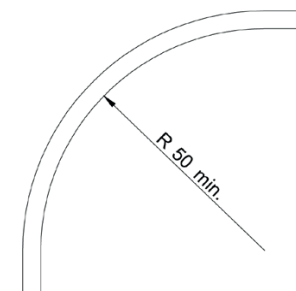





DA - APPARATET SKAL INSTALLERES AF ELEKTRIKERE.
DURALAMP ER IKKE ANSVARLIG, HVIS INSTALLATIONEN IKKE ER UDFØRT I OVERENSSTEMMELSE MED SIKKERHEDSFORSKRIFTERNE. KABELFORBINDELSEN SKAL VÆRE FASTGJORT, SÅ KABLET IKKE KAN UDSKIFTES UDEN AT ØDELÆGGE LYSET. DETTE INSTRUKTIONSAARK SKAL OPBEVARES AF DEN VEDLIGEHOELDESEANSVARLIGE. I TILFÆLDE AF REKLAMATIONER BEDES DU VEDLÆGGE VAREDEKLARATIONEN FRA ARMATURETS EMBALLAGE.



GUIDA ALL'INSTALLAZIONE DI DURASTRIP EXTRA LONG IP65 HOW TO INSTALL DURASTRIP EXTRA EXTRA LONG IP65



GUIDA ALL'INSTALLAZIONE DI DURASTRIP EXTRA LONG IP20 HOW TO INSTALL DURASTRIP EXTRA EXTRA LONG IP20



I - Attenzione: la superficie di installazione deve essere pulita, liscia ed asciutta. La striscia può essere tagliata in corrispondenza delle linee tratteggiate.

Non collegare la strip quando ancora nella confezione!

ENG - Please note: the installation surface must be clean, smooth and dry. The strip can be cut at the dotted lines.

Do not electrify if the strip is inside the package!

ES - Hay que tener en cuenta: la superficie de instalación debe estar limpia, lisa y seca. La tira se puede cortar por la línea de puntos.

¡No electrificar si la tira está contenido en el embalaje!

FR - S'il vous plait noter: la surface d'installation doit être propre, lisse et sèche. La bande peut être coupé à la pointillés.

Ne pas relier au secteur si le reban est à l'intérieur de l'emballage!

PT - Atenção: a superfície de instalação deve estar limpa, lisa e seca. A tira pode ser cortada ao longo da linha pontilhada.

Não eletrificar se a tira estiver dentro da embalagem!

DE - Bitte beachten Sie: Die Montagefläche muss sauber, glatt und trocken sein. Der Streifen kann an den gestrichelten Linien abgeschnitten werden.

Nicht elektrifizieren, wenn sich der Streifen in der Verpackung befindet!

DK - Bemærk vengelist: Installationens overflade skal være ren, glat og tør. Båndet kan skæres på de stiplede linjer.

Må IKKE tilsluttes forsyningen mens strippen er inde i pakken.