



## ALL-IN-ONE MULTIPOWER ZOOM CTC

### Typologie

Projecteurs LED professionnels pour montage sur rail triphasé.  
Complet avec la sélection de la puissance, la sélection de la température de couleur et l'option de zoom pour la sélection du spot ou du faisceau large.  
Puissances sélectionnables: 10W, 15W, 20W.  
Un seul luminaire remplace 27 configurations et répond à tous les besoins d'éclairage ponctuel ou à faisceau large.  
Orientabilité de 0° à -90° sur le plan vertical et de 350° sur le plan horizontal.  
Alimentation électronique intégrée dans l'adaptateur au rail.

### Caractéristiques

Deux modèles avec 3 puissances sélectionnables.  
Sélecteur de couleur de lumière sur le corps du luminaire : 2700K-3500K-4000K.  
Système optique "zoom" réglable pour un faisceau continuellement variable de 24° à 60°.

### Installation

Montage sur rail électrifié à 3 phases; appareil doté d'un blocage de sécurité pour l'accrochage sur rail.

### Matériau

Corps en aluminium moulé sous pression laqué.

### Ouverture / Optique

LED Chip on Board à haut rendement Ra >90.

### Notes

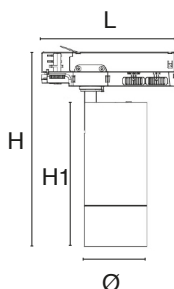
Ne pas utiliser avec variateur d'intensité.



### Données caractéristiques

Puissance	10 W	Faisceau	24°-60°	Variable	Non	Tension	220-240 Vac
Douille	Eurostandard	IP	20	Flux	900 lm	PF	0,90
Tc	2700-3000-4000 K	Ra	>90	Garantie LED	G3	Axes	2800 cd
RG	RG1	Couleur	Blanc				

## Dimensions



L	170 mm
Ø	72 mm
H	210 mm
H2	145 mm

## Éclairage et caractéristiques photométriques

Ouverture du faisceau	24°-60°
Flux	900 lm
Température de couleur	2700-3000-4000 K
Couleur de la lumière	CCT
Indice de rendu des couleurs	>90
Durée de vie	30000 h
Durée de vie des LED	L70B20
Temps de déclenchement	<0,2 s
Temps de chauffage jusqu'à 60% de la pleine efficacité	Lumière instantanée

## Caractéristiques électriques

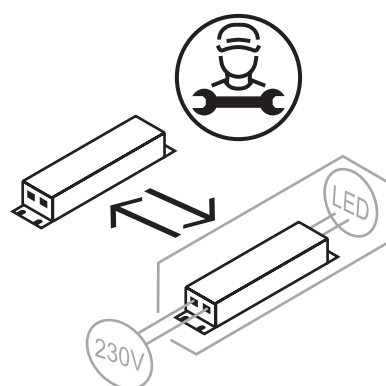
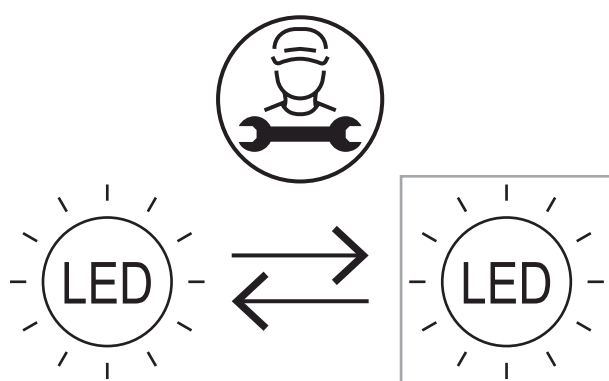
Puissance nominale	10 W
Tension d'entrée	220-240 Vac
Fréquence	50-60 Hz
Variable	Non
Facteur de puissance (PF)	0,90
Facteur pondéré	20 kWh/1000h
Température de fonctionnement	-25°C / +35°C

## Photométrie

Fichier EuLumDat sur le site

## Autres Infotech

Flicker Free	Oui
Remplaçabilité source lumineuse	Source lumineuse (LED uniquement) remplaçable par un professionnel.
Remplaçabilité boîtier de commande	Boîtier de commande remplaçable par un professionnel.



## Garantie LED

G3	Jusqu'à 3 ans (4000h/année) 4000h = 11h par jour x 365 jours. Sans limitation de la durée d'utilisation pour la première année, à condition que soient respectées les conditions d'utilisation.
----	---

## Directives européennes

2009/125/EC \* Ecodesign  
2011/65/EU \* RoHS  
2012/19/EU \* RAEE  
2014/30/EU \* EMC  
2014/35/EU \* LVD  
2015/863 \* Amending RoHS  
2017/1369 \* Regulation for Energy Labelling  
2019/2015 \* Regulation for Energy Labelling  
2019/2020 \* Regulation for Ecodesign  
2021/340 \* Amending Reg. Energy Labelling  
2021/341 \* Amending Reg. Ecodesign

## Normes de produits

CEI EN 55015:2020 (+A11:2020)  
CEI EN 60598-1:2022  
CEI EN 60598-2-1:2022  
CEI EN 61000-3-2:2019 (+A1:2021)  
CEI EN 61000-3-3:2014 (+EC1:2014/+EC2:2016/+A1:2021/+A2:2022)  
CEI EN 61547:2010  
CEI EN 62031:2021 (+A11:2022)  
CEI EN 62471:2010  
IEC/TR 62471-2:2009  
CEI EN 62493:2015  
CEI 34-141:2014

## Données logistiques

Poids net	540 gr
Code barre unité d'emballage	8011905331153
Unité d'emballage	16
Quantité minimale de commande	1
Emballage minimum	1 / 16

Toutes les parties de ce document sont la propriété de Duralamp. Tous droits réservés. Ce document et les informations qu'il contient sont fournis sans aucune responsabilité découlant d'erreurs ou d'omissions. Aucune partie de ce document ne peut être copiée, reproduite ou utilisée sans autorisation écrite. Duralamp se réserve le droit de modifier les données incluses sans préavis en raison d'améliorations apportées au produit. Le flux lumineux et la puissance électrique ont une tolérance de +/- 10% de la valeur indiquée. tq +25°C (CIE121).