

## DURASTRIP PRO EVO IP68

La línea PRO EVO se caracteriza por el paso estrecho de los LED: un producto de calidad con un rendimiento de 140lm/W. Excelente reproducción cromática, Ra92, y posibilidad de elegir entre 4 potencias diferentes, desde 5W hasta 22W por metro. Puede utilizarse en cualquier proyecto y proporciona un excelente ahorro energético en contextos residenciales o comerciales.

### Características

Tonos blancos: 3000K y 4000K disponibles, otras temperaturas de color bajo pedido y con MOQ.

### Instalación

Equipada con biadhesivo 3M para la fijación en la superficie y con puentes a atornillar en la superficie.

En caso de fijación con cinta adhesiva de doble cara, se recomienda desengrasar adecuadamente la superficie de aplicación.

### Como utilizar

Regulables 0-100% Flicker Free

DALI - DMX - 1-10

Sistemas domóticos de control analógicos y digitales

Push Dali con controlador ZKCAFF

Compatibles con CASAMBI

### Embalaje

Confeccionadas en rollos de 5 metros.

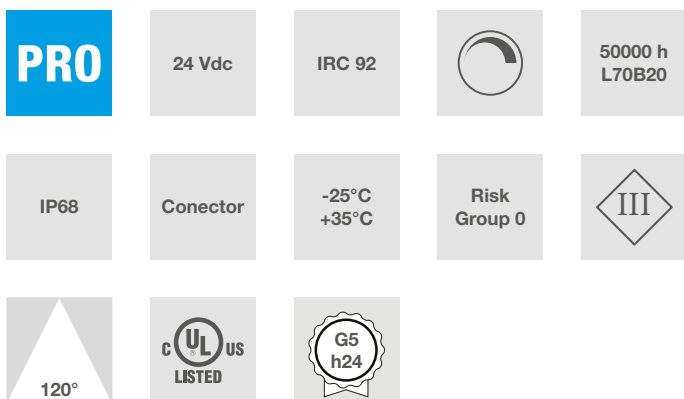
### Conexiones

Equipada con cable IP65/68 en 2 lados M/H, longitud 15 cm.

Para conexiones más largas, conectar en serie o en paralelo, ver diagrama en Info Tech.

Las tiras se pueden cortar a medida siguiendo las indicaciones impresas en las mismas.

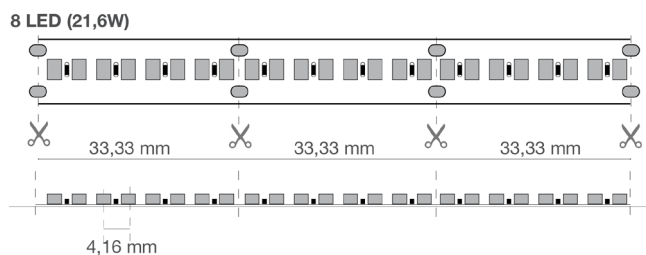
Para las IP65/IP68, restaurar la estanqueidad IP tras el corte.



### Datos característicos

Poder	110 W	Haz	120°	Reglable	Si	Tensión	24 Vdc
Casquillo	Conector	IP	68	Tc	6000 K	IRC	92
Garantía del LED	G5h24	RG	RG0				

## Características dimensionales



L	5000 mm
L1	12 mm
H	4 mm

Paso de corte	33 mm
Distancia entre ejes de los LED	4,16 mm


## Iluminación y características fotométricas

Apertura del rayo	120°
Flujo nominal por mt	2925 lm/m
La temperatura de color nominal del CCT	6000 K
Color de la luz	Luz fría
Índice de reproducción de colores	92
Duración de la vida	50000 h
Vida del los LED	L70B20
Tiempo de disparo	<0,2 s
Tiempo de calentamiento hasta el 60% de la eficiencia total	Luz instantánea completa

## Características eléctricas

Potencia nominal	110 W
El voltaje de entrada	24 Vdc
Reglable	Si
La temperatura de funcionamiento	-25°C / +35°C

## Fotometría



6000K	H(m)	D(m)	E <sub>max</sub> (lx)
Ra92		117°	
Fixture Power	22W	1	3.25
Source Flux	2925lm	2	6.50
Fixture Flux	2925lm	3	9.74
Efficacy	133lm/W	4	12.99
017446	Imax=316cd/klm	Imax	923cd
		5	16.24
			37

El archivo EuLumDat en el sitio

## Garantía del LED

G5h24	Full Guarantee Garantía total de 5 años (24h/24h) ¡24H, Garantía Total durante 5 años de uso!
-------	---

## Directivas europeas

2009/125/EC \* Ecodesign  
 2011/65/EU \* RoHS  
 2012/19/EU \* RAEE  
 2014/30/EU \* EMC  
 2015/863 \* Amending RoHS  
 2017/1369 \* Regulation for Energy Labelling  
 2019/2015 \* Regulation for Energy Labelling  
 2019/2020 \* Regulation for Ecodesign  
 2021/340 \* Amending Reg. Energy Labelling  
 2021/341 \* Amending Reg. Ecodesign

## Normas de productos

CEI EN 55015:2020 (+A11:2020)  
 CEI EN 60598-1:2022  
 CEI EN 60598-2-1:2022  
 CEI EN 61000-3-2:2019 (+A1:2021)  
 CEI EN 61000-3-3:2014 (+EC1:2014/+EC2:2016/+A1:2021/+A2:2022)  
 CEI EN 61547:2010  
 CEI EN 62031:2021 (+A11:2022)  
 CEI EN 62471:2010  
 IEC/TR 62471-2:2009  
 CEI EN 62493:2015  
 CEI 34-141:2014

## Datos logísticos

Peso neto artículo	398 gr
Código de barras de un unidad	8011905017446
Número de piezas paquete múltiple	20
Cantidad mínima de pedido	20
Embalaje mínimo	20 / 20

Todas las partes de este documento son propiedad de Duralamp. Todos los derechos reservados. Este documento y la información incluida se proporcionan sin ninguna responsabilidad derivada de errores u omisiones. Ninguna parte de este documento puede ser cortada, reproducida o utilizada sin permiso escrito. Duralamp se reserva el derecho de modificar los datos incluidos sin previo aviso debido a las mejoras del producto. El flujo luminoso y la potencia eléctrica tienen una tolerancia de +/- 10% del valor indicado. tq +25°C (CIE121).