

07U: Strice professionali / Profesional strip						
XX: Color temp	22 = 2200K	27 = 2700K	30 = 3000K	35 = 3500K	40 = 4000K	60 = 6000K
VV: Volt	24-48V					
YY: Watt	05 = 5W/m	10= 10W/m	12= 12W/m	14= 14W/m	15= 15W/m	30= 30W/m
ZZ: IP	IN= IP20		ID/EX= IP65	XW= IP67		XO= IP68
AA: Serie	TB					

Questi prodotti contengono una sorgente luminosa di classe di efficienza energetica "F".

These products contain a light source of energy efficiency class "F".

Ces produits contiennent une source lumineuse de classe d'efficacité énergétique "F".

Estos productos contienen una fuente luminosa de la clase de eficiencia energética "F".

Diese Produkte enthalten eine Lichtquelle der Energieeffizienzklasse "F".

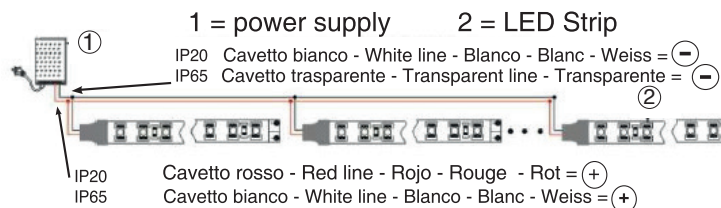
Estes produtos contém uma fonte de luz da classe de eficiência energética "F".

RG0

RG0 secondo norma IEC/TR 62778:2014 / RG0 in accordance with IEC/TR 62778:2014
RG0 según la norma IEC/TR 62778:2014 / RG0 selon la norme IEC/TR 62778:2014
RG0 de acordo com a norma IEC/TR 62778:2014 / RG0 nach der norm IEC/TR 62778:2014
RG0 i henhold til standarden IEC/TR 62778:2014

Dura Lamp SRL
Via Pratese, 164 - 50145 Florence - Italy

DURASTRIP PRO240 IP20 DURASTRIP PRO240 IP65



- Massima lunghezza per singola alimentazione: 5mt.
- Max length for single power supply: 5mt.
- Longitud máxima para alimentación individual: 5mt.
- Longueur maximale pour une seule driver: 5m.
- Comprimento máximo da alimentação eléctrica individual: 5mt.
- Maximale Länge für Einzelstromversorgung: 5mt.
- Maks. længde for enkelt strømforsyning: 5mt.

I - L'APPARECCHIO DEVE ESSERE INSTALLATO DA PERSONALE QUALIFICATO.

L'AZIENDA DECLINA OGNI RESPONSABILITÀ QUALORA L'INSTALLAZIONE NON AVVENGA SECONDO LE NORME VIGENTI. METODO DI ATTACCO DEL CAVO TALE PER CUI LA SUA SOSTITUZIONE NON PUO' ESSERE EFFETTUATA SENZA ROMPERE O DISTRUGGERE L'APPARECCHIO. LASCIARE UNA COPIA DI QUESTE ISTRUZIONI AL RESPONSABILE DELLA MANUTENZIONE. CONSERVARE L'ETICHETTA DELL'IMBALLO ORIGINALE PER EVENTUALI RECLAMI FUTURI.

ENG - THIS FIXTURE MUST BE INSTALLED BY A QUALIFICATED ELECTRICIAN.

DURALAMP IS NOT RESPONSIBLE IF ITS FIXTURES ARE NOT INSTALLED ACCORDING TO LOCAL SAFETY STANDARDS. METHOD OF ATTACHMENT OF THE CABLE OR CORD SUCH THAT IT CANNOT BE REPLACED WITHOUT BREAKING OR DESTROYING THE LUMINAIRE. PLEASE LEAVE A COPY OF THESE INSTRUCTIONS TO THE PERSON RESPONSIBLE FOR THE MAINTENANCE OF THE INSTALLATION. KEEP THE LABEL OF THE ORIGINAL PACKING FOR THE EVENTUAL FUTURE CLAIMS.

ES - EL APARATO DEBE SER INSTALADO POR ELECTRICISTAS CUALIFICADOS.

DURALAMP NO SE RESPONSABILIZARA DE TODAS LAS INSTALACIONES QUE NO RESPETEN LAS NORMAS DA SEGURIDAD EN VIGOR. METODO DE FIJACION DEL CABLE CUYA SUSTITUCION NO PUEDE REALIZARSE SIN ROMPER O DESTRUIR EL DISPOSITIVO. ENTREGAR UNA COPIA DE ESTAS INSTRUCCIONES AL RESPONSABLE DE LA INSTALACION. CONSERVAR LA ETIQUETA DEL EMBALAJE ORIGINAL PARA POSIBLES RECLAMACIONES.

F - L'APPAREIL DOIT ETRE INSTALLE PAR ELECTRICIENS QUALIFIES. DURALAMP NE PEUT PAS ETRE RESPONSABLE POUR TOUTES INSTALLATIONS QUI NE RESPECTENT PAS LES NORMES DE SECURITE EN VIGUER. METHODE D'ATTACHE DU CABLE TELLE QUE SA SUBSTITUTION NE PEUT SE FAIRE SANS DETRUIRE L'APPAREIL. LAISSER UNE COPIE DE CES INSTRUCTIONS AU RESPONSABLE DE L'ENTRETIEN DU SYSTEME. GARDER L'ETIQUETTE DE L'EMBALLAGE ORIGINAL POUR EVENTUELLES RECLAMATIONS FUTURES.

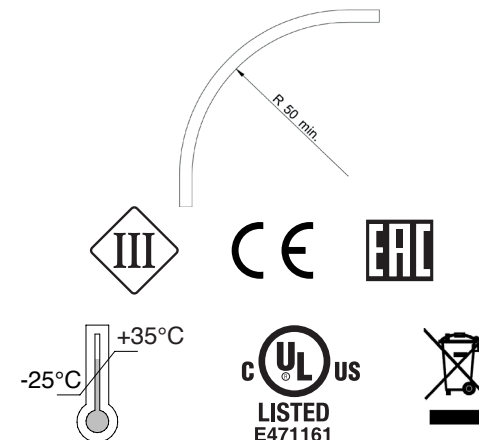
PT - O APARELHO DEVE SER INSTALADO POR ELECTRICISTAS QUALIFICADOS.

A DURALAMP NÃO PODE SER RESPONSABILIZADA POR QUALQUER INSTALAÇÃO QUE NÃO CUMPRE AS NORMAS DE SEGURANÇA EM VIGOR. A DURALAMP NÃO PODE SER RESPONSABILIZADA POR QUALQUER INSTALAÇÃO QUE NÃO ESTEJA EM CONFORMIDADE COM AS NORMAS DE SEGURANÇA ACTUAIS. DEIXAR UMA COPIA DESTAS INSTRUÇÕES COM A PESSOA RESPONSÁVEL PELA MANUTENÇÃO DO SISTEMA. GUARDE A ETIQUETA ORIGINAL DA EMBALAGEM PARA QUALQUER RECLAMAÇÃO FUTURA.





DE - DAS GERÄT MUSS VON ELEKTROINSTALLATEUREN MONTIERT WERDEN.

DURALAMP IST NICHT VERANTWORTLICH WENN DIE MONTAGE NICHT GEMÄß DER SICHERHEITSVORSCHRIFTEN STATTFINDET. TED KABELANSCHLUSS SO AUSFÜHREN, DASS DAS KABEL NICHT OHNE DIE LEUCHTE ZU ZERSTÖREN GEWECHSELT WERDEN KANN. DIESES HINWEISBLATT MUß VOM INSTANDHALTUNGSLEITER AUFBEWAHRT WERDEN. BEI REKLAMATIONEN BITTE DEN ARTIKELAUFKLEBER AUS DER LEUCHTENVERPACKUNG BEIFÜGEN.

DA - APPARATET SKAL INSTALLERES AF ELEKTRIKERE. DURALAMP ER IKKE ANSVARLIG, HVIS INSTALLATIONEN IKKE ER UDFØRT I OVERENSSTEMMELSE MED SIKKERHEDSFORSKRIFTERNE. KABELFORBINDELSEN SKAL VÆRE FASTGJORT, SÅ KABLET IKKE KAN UDSKIFTES UDEN AT ØDELÆGGE LYSET. DETTE INSTRUKTIONSARK SKAL OPBEVARES AF DEN VEDLIGEHOLESANSVARLIGE. I TILFÆLDE AF REKLAMATIONER BEDES DU VEDLÆGGE VAREDEKLARATIONEN FRA ARMATURETS EMBALLAGE.



GUIDA ALL'INSTALLAZIONE DI DURASTRIP PRO240 IP65 HOW TO INSTALL DURASTRIP PRO240 IP65



GUIDA ALL'INSTALLAZIONE DI DURASTRIP IP20 LED - MODELLI >120LED/M HOW TO INSTALL DURASTRIP IP20 - ALL MODELS WITH >120LED/M

