

DURASTRIP PRO EVO IP20

La ligne PRO EVO se caractérise par le pas étroit des LED à partir de la plus faible puissance de 5W/m : un produit de qualité avec une efficacité de 140lm/W. Excellent rendu des couleurs, Ra92 et choix de 4 puissances différentes, de 5W à 24W par mètre. Il peut être utilisé dans n'importe quel projet et permet de réaliser d'excellentes économies d'énergie dans un contexte résidentiel ou commercial.

Caractéristiques

Teintes blanches : 3000K et 4000K disponibles, autres températures de couleur sur demande et avec MOQ.

Installation

Avec ruban adhésif double face 3M pour la fixation à la surface, et ponts à visser à la surface.

En cas de fixation avec un ruban adhésif double face, on recommande de dégraisser correctement la surface de pose du ruban.

Informations d'utilisation

Réglable 0-100% Flicker Free

DALI - DMX - 1-10

Systèmes domotiques de contrôle analogiques et numériques

Push Dali avec contrôleur ZKCD AFF

Compatible CASAMBI

Emballage

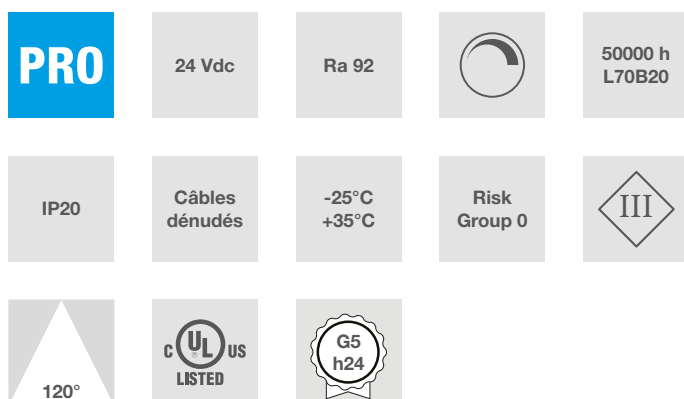
Bobines de 5 mètres.

Connexions

IP20: Cosses à câbles libres.

Pour des connexions d'une longueur supérieure, raccorder en série ou en parallèle, voir schéma.

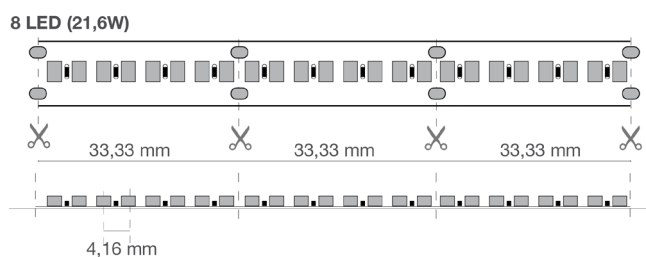
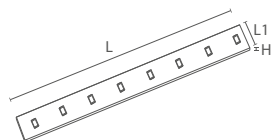
Les bandes peuvent être coupées sur mesure en suivant les indications de coupe imprimées sur ces dernières.



Données caractéristiques

Puissance	120 W	Faisceau	120°	Variable	Oui	Tension	24 Vdc
Douille	Câbles dénudés	IP	20	Tc	6000 K	Ra	92
Garantie LED	G5h24	RG	RG0				

Dimensions



L	5000 mm
L1	10 mm
H	1 mm

Pas de coupe	33 mm
Interdistance des LED	4,16 mm


Éclairage et caractéristiques photométriques

Ouverture du faisceau	120°
Flux nominal par mt	3360 lm/m
Température de couleur	6000 K
Couleur de la lumière	Lumière froide
Indice de rendu des couleurs	92
Durée de vie	50000 h
Durée de vie des LED	L70B20
Temps de déclenchement	<0,2 s
Temps de chauffage jusqu'à 60% de la pleine efficacité	Lumière instantanée

Caractéristiques électriques

Puissance nominale	120 W
Tension d'entrée	24 Vdc
Variable	Oui
Température de fonctionnement	-25°C / +35°C

Photométrie

		6000K	H(m)	D(m)	E _{max} (lx)	
		Ra92		117°		
	Fixture Power	24W	1	3.25	1061	
	Source Flux	3360lm	2	6.50	265	
	Fixture Flux	3360lm	3	9.74	118	
	Efficacy	140lm/W	4	12.99	66	
	014773	I _{max} =316cd/klm	I _{max}	1061cd	5	16.24

Fichier EulumDat sur le site

Garantie LED

G5h24	Full Guarantee 5 ans (24h/24h) h24, la Garantie Totale sur 5 ans d'utilisation!
-------	---

Directives européennes

2009/125/EC * Ecodesign
 2011/65/EU * RoHS
 2012/19/EU * RAEE
 2014/30/EU * EMC
 2015/863 * Amending RoHS
 2017/1369 * Regulation for Energy Labelling
 2019/2015 * Regulation for Energy Labelling
 2019/2020 * Regulation for Ecodesign
 2021/340 * Amending Reg. Energy Labelling
 2021/341 * Amending Reg. Ecodesign

Normes de produits

CEI EN 55015:2020 (+A11:2020)
 CEI EN 60598-1:2022
 CEI EN 60598-2-1:2022
 CEI EN 61000-3-2:2019 (+A1:2021)
 CEI EN 61000-3-3:2014 (+EC1:2014/+EC2:2016/+A1:2021/+A2:2022)
 CEI EN 61547:2010
 CEI EN 62031:2021 (+A11:2022)
 CEI EN 62471:2010
 IEC/TR 62471-2:2009
 CEI EN 62493:2015
 CEI 34-141:2014

Données logistiques

Poids net	99 gr
Code barre unité d'emballage	8011905014773
Unité d'emballage	20
Quantité minimale de commande	20
Emballage minimum	20 / 20

Toutes les parties de ce document sont la propriété de Duralamp. Tous droits réservés. Ce document et les informations qu'il contient sont fournis sans aucune responsabilité découlant d'erreurs ou d'omissions. Aucune partie de ce document ne peut être coupée, reproduite ou utilisée sans autorisation écrite. Duralamp se réserve le droit de modifier les données incluses sans préavis en raison d'améliorations apportées au produit. Le flux lumineux et la puissance électrique ont une tolérance de +/- 10% de la valeur indiquée. tq +25°C (CIE121).