



DECO LED HIGH POWER HP5

Typologie

Gamme d'ampoules à LED avec technologie SMD et puce à haut rendement.

Caractéristiques

Taille de plus en plus compacte et efficacité énergétique très élevée : 125 lm/W.
Choix de 3 températures de couleur.

Matériau

Corps de la lampe en matière thermo-conductrice pour l'optimisation de la dissipation de chaleur; écran en matière plastique ultra-légère et opale anti-éblouissement.

Applications

S'utilise aussi à l'extérieur, dans des appareils prévus à cet effet.

Informations d'utilisation

Ne pas utiliser avec variateur d'intensité.

Notes

Lampes appropriées pour l'installation et l'utilisation dans les environnements résidentiels, commerciaux et industriels légers, dans des systèmes avec "Catégorie 1" suivant la norme IEC 60364-4-44.



220-240
Vac

Ra 80

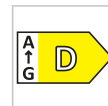


25000 h
L70B50

IP20

E27

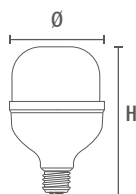
-15°C
+35°C



Données caractéristiques

Puissance	24 W	Faisceau	200°	Variable	Non	Tension	220-240 Vac
Douille	E27	IP	20	Flux	3300 lm	PF	0,9
Tc	6400 K	Ra	80	Garantie LED	G2		

Dimensions



Ø	100 mm
H	157 mm

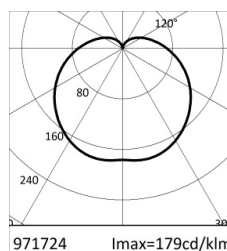
Éclairage et caractéristiques photométriques

Ouverture du faisceau	200°
Flux	3300 lm
Température de couleur	6400 K
Couleur de la lumière	Lumière froide
Indice de rendu des couleurs	80
Durée de vie	25000 h
Durée de vie des LED	L70B50
Temps de déclenchement	<0,2 s
Temps de chauffage jusqu'à 60% de la pleine efficacité	Lumière instantanée

Caractéristiques électriques

Puissance nominale	24 W
Tension d'entrée	220-240 Vac
Variable	Non
Facteur de puissance (PF)	0,9
Courant d'entrée	0,12 A
La classe d'efficacité énergétique du produit	D
Nombre de cycles	100000
Température de fonctionnement	-15°C / +35°C
Equivalence avec la lampe à incandescence	192
Position de fonctionnement	360°

Photométrie

 <p>971724 I_{max}=179cd/klm</p>	6400K	H(m)	D(m)	E _{max} (lx)
	Ra80			158°
	Fixture Power	24W	1	10.25 581
	Source Flux	3300lm	2	20.51 145
	Fixture Flux	3300lm	3	30.76 65
	Efficacy	138lm/W	4	41.01 36
	I _{max}	590cd	5	51.26 23

Fichier EulumDat sur le site

Garantie LED

G2	<p>Jusqu'à 2 ans (4000h/année) 4000h = 11h par jour x 365 jours. Sans limitation de la durée d'utilisation pour la première année, à condition que soient respectées les conditions d'utilisation.</p>
----	--

Directives européennes

2009/125/EC * Ecodesign
 2011/65/EU * RoHS
 2012/19/EU * RAEE
 2014/30/EU * EMC
 2014/35/EU * LVD
 2015/863 * Amending RoHS
 2017/1369 * Regulation for Energy Labelling
 2019/2015 * Regulation for Energy Labelling
 2019/2020 * Regulation for Ecodesign
 2021/340 * Amending Reg. Energy Labelling
 2021/341 * Amending Reg. Ecodesign

Normes de produits

CEI EN 55015:2020 (+A11:2020)
 CEI EN 60968:2016
 CEI EN 61000-3-2:2019 (+A1:2021)
 CEI EN 61000-3-3:2014 (+EC1:2014/+EC2:2016/+A1:2021/+A2:2022)
 CEI EN 61547:2010
 CEI EN 62031:2021 (+A11:2022)
 CEI EN 62471:2010
 IEC/TR 62471-2:2009
 CEI EN 62560:2013 (+A1:2017/+A11:2020)
 CEI 34-141:2014

Données logistiques

Poids net	179 gr
Code barre unité d'emballage	8011905971724
Unité d'emballage	20

Toutes les parties de ce document sont la propriété de Duralamp. Tous droits réservés. Ce document et les informations qu'il contient sont fournis sans aucune responsabilité découlant d'erreurs ou d'omissions. Aucune partie de ce document ne peut être coupée, reproduite ou utilisée sans autorisation écrite. Duralamp se réserve le droit de modifier les données incluses sans préavis en raison d'améliorations apportées au produit. Le flux lumineux et la puissance électrique ont une tolérance de +/- 10% de la valeur indiquée. tq +25°C (CIE121).