

DURA
LAMP

DURABLE



APPARECCHI





Apparecchi

Apparecchi per lampada sostituibile



6 **PLUS**
DURABLE -
PROIETTORE PER
GU10



8 **BASIC**
SPOT A BINARIO
PER LAMPADA
SOSTITUIBILE



10 **PLUS**
DURABLE
SOSPENSIONE A
BINARIO PER GU10



12 **PLUS**
DURABLE
SOSPENSIONE PER
GU10



14 **PLUS**
SOSPENSIONE E27



16 **PLUS**
CATENARIA E27



18 **BASIC**
CATENARIA
COLLEGABILE IN
SERIE



20 **PLUS**
DURABLE APPLIQUE
TONDO IP44



22 **PLUS**
DURABLE APPLIQUE
BRICK IP44



24 **BASIC**
DURABLE
INCASSATO NERO



28 **BASIC**
DURABLE
INCASSATO
ORIENTABILE



30 **BASIC**
ANELLO DA
INCASSO CON
OTTICHE OPZIONALI



32
ANELLI DA
INCASSO ZK: FISSI
IP65



34 **BASIC**
ANELLI DA
INCASSO ZK:
ORIENTABILI IP20



36 **BASIC**
ANELLO DA
INCASSO ZK: FISSO
IP20



38 **PLUS**
DURABLE IP67
CALPESTABILE

Apparecchi per **lampada** sostituibile: il riutilizzo declinato su molteplici applicazioni

Scegli la lampada più adatta, cambiala quando necessario, varia l'apertura di fascio a seconda dell'impiego...

Appliques

PLUS DURABLE TONDO APPLIQUE

PLUS DURABLE BRICK APPLIQUE <<

DOPPIA EMISSIONE PER QUESTE APPLIQUES IP44

Apparecchi decorativi dalle linee pure, da impiegare con lampade GU10, disponibile in due colori, si adatta a tutte le ambientazioni, moderne o classiche



Sospensioni

PLUS DURABLE SOSPENSIONE GU10 <<

BASIC SOSPENSIONE PER LAMPADA E27 <<<

BASIC CATENARIA <<<<<



Pendenti eleganti per residenziale e ristoranti, per ogni tipo di arredamento.
E Catenarie per le feste!

Calpestabile

PLUS Un apparecchio di facile impiego, per la nuova GU10 Long Life 50.000 ore o qualsiasi PAR16 in gamma, senza necessità di trasformatori.



Incassati

BASIC DURABLE
INCASSATO NERO

BASIC DURABLE
INCASSATO
CON OTTICA
ORIENTABILE

BASIC DURABLE ZKRR
CON OTTICA
OPZIONALE

PLUS ZK - ANELLI DA
INCASSO FISSI IP65

BASIC ZK - ANELLI DA INCASSO
FISSO O ORIENTABILI IP20



A Binario

PLUS DURABLE
TRACK GU10

BASIC APPARECCHIO
A BINARIO
PER LAMPADA E27

PLUS DURABLE
SOSPENSIONE GU10



Il vantaggio di sostituire facilmente le lampade senza bisogno di interventi tecnici consente un significativo risparmio di gestione.

Consulta il sito **duralamp.com**
per rimanere aggiornato su tutte le novità
e sull'evoluzione dei nostri prodotti!



Apparecchi per lampada sostituibile

DURABLE - PROIETTORE PER GU10



DURASMART 36°



MULTI GU10: 38° - 50°



MULTI 100: 100°



XSPOT: 10°



MULTI SPOT



Apparecchi per lampada sostituibile

DURABLE - PROIETTORE PER GU10**TIPOLOGIA**

Proiettori orientabili per montaggio su binario completi di portalampada per attacco GU10.

CARATTERISTICHE

Impiegabili su binari di tipo Eurostandard e di varie marche: Staff, Nordlux, Nordic, Global, etc.

INSTALLAZIONE

Montaggio su binario elettrificato trifase; apparecchi dotati di blocco di sicurezza per aggancio a binario.

MATERIALE

Corpo in alluminio verniciato.

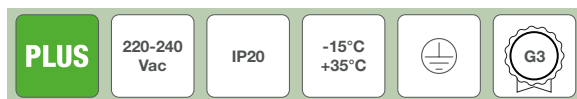
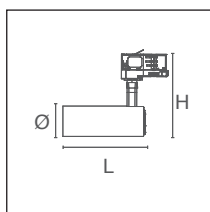
APERTURA/OTTICA











Impiegabile con tutte le lampade GU10 presenti a catalogo: selezionare la potenza e l'apertura desiderata.

NOTE

L'apparecchio non include la lampada: scegliere la lampada più adatta dalla nostra gamma.

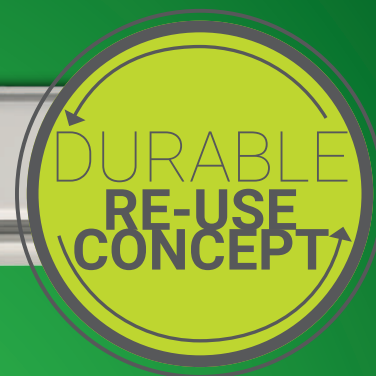
Per un uso professionale suggeriamo gli articoli 28530LL/28540LL.



							
	GU10	60	110	170	288	1 / 20	DBTR160-B
	GU10	60	110	170	288	1 / 20	DBTR160-W

Apparecchi per lampada sostituibile

SPOT A BINARIO PER LAMPADA SOSTITUIBILE



IMPIEGABILE CON PAR38 L868W, L868; REFLECTLED: L758WB, L915WB; A60: DA6020W.



Apparecchi per lampada sostituibile

SPOT A BINARIO PER LAMPADA SOSTITUIBILE

TIPOLOGIA

Faretto orientabile completo di adattatore per binario e portalampana E27.

CARATTERISTICHE

Soddisfa le esigenze di chi preferisce un apparecchio a binario per lampada sostituibile.

Impiegabili su binari di tipo Eurostandard Plus e di varie marche:

Staff, Nordlux, Nordic, Global, Nuco etc..

Orientabile da +90° a -90° sul piano verticale e 350° sul piano orizzontale.

Alloggia lampade PAR38: vedi lista.

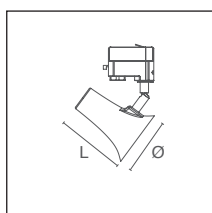
Max 30 W.

INSTALLAZIONE

Montaggio su binario elettrificato trifase; dotato di blocco di sicurezza per aggancio a binario.

MATERIALE

Corpo in alluminio verniciato bianco; braccetto snodabile in acciaio.










BASIC



IP20

-25°C
+35°C

APPARECCHIO A BINARIO PER LAMPADA SOSTITUIBILE

						
<input type="checkbox"/>	E27	108	127	290	1 / 1	SP01-W

ADATTATORE PER INSTALLAZIONI A PLAFONE



Adattatore per installazioni a plafone

100

32

1 / 1

B60220



Adattatore per installazioni a plafone

100

32

1 / 1

B60221

Apparecchi per lampada sostituibile

DURABLE SOSPENSIONE A BINARIO PER GU10



DURASMART 36°



MULTI GU10: 38° - 50°



MULTI 100: 100°



XSPOT: 10°



MULTI SPOT



Apparecchi per lampada sostituibile

DURABLE SOSPENSIONE A BINARIO PER GU10

TIPOLOGIA

Apparecchio a sospensione per illuminamento diretto, per lampada sostituibile con attacco GU10.

Completo di adattatore a binario.

CARATTERISTICHE

Design minimale, semplicità e accuratezza delle finiture.

Disponibile in diverse misure e colori.

MATERIALE

Alluminio con verniciatura epossidica.

APERTURA/OTTICA

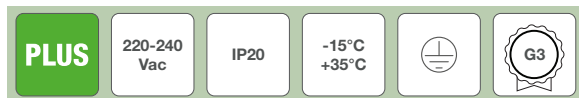
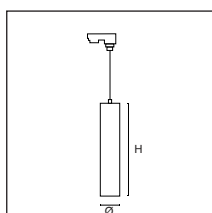
Impiegabile con tutte le lampade GU10 presenti a catalogo: selezionare la potenza e l'apertura desiderata.












NOTE

Lunghezza sospensione 1,5 m.

L'apparecchio non include la lampada: scegliere la lampada più adatta dalla nostra gamma.

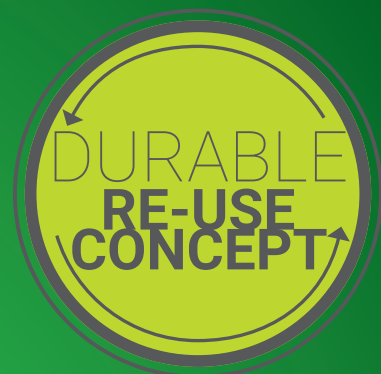
Per un uso professionale suggeriamo gli articoli 28530LL/28540LL.



						
	GU10	60	150	313	1 / 20	DBSP215-W
	GU10	60	150	313	1 / 20	DBSP215-B
	GU10	60	300	380	1 / 20	DBSP230-W
	GU10	60	300	380	1 / 20	DBSP230-B

Apparecchi per lampada sostituibile

DURABLE SOSPENSIONE PER GU10



DURASMART 36°

MULTI GU10: 38° - 50°

MULTI 100: 100°

XSPOT: 10°

MULTI SPOT



Apparecchi per lampada sostituibile

DURABLE SOSPENSIONE PER GU10

TIPOLOGIA

Apparecchio a sospensione per illuminamento diretto, per lampada sostituibile con attacco GU10.

Rosone rotondo per installazione a soffitto.

CARATTERISTICHE

Design minimale, semplicità e accuratezza delle finiture.

Disponibile in diverse misure e colori.

MATERIALE

Alluminio con verniciatura epossidica.

APERTURA/OTTICA

Impiegabile con tutte le lampade GU10 presenti a catalogo:

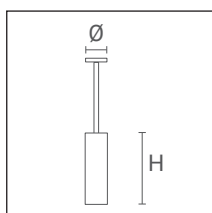
selezionare la potenza e l'apertura desiderata.












NOTE

Lunghezza sospensione 1,5 m.

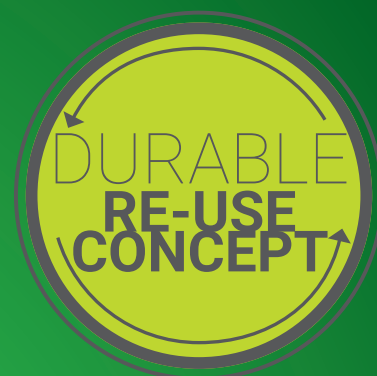
L'apparecchio non include la lampada: scegliere la lampada più adatta dalla nostra gamma.

Per un uso professionale suggeriamo gli articoli 28530LL/28540LL.



						
	GU10	60	150	313	1 / 20	DBSP115-B
	GU10	60	150	313	1 / 20	DBSP115-W
	GU10	60	300	380	1 / 20	DBSP130-B
	GU10	60	300	380	1 / 20	DBSP130-W

Apparecchi per lampada sostituibile
SOSPENSIONE E27



Apparecchi per lampada sostituibile **SOSPENSIONE E27**

TIPOLOGIA

Filo di sospensione di materiali diversi con attacco E27.

CARATTERISTICHE

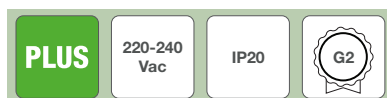
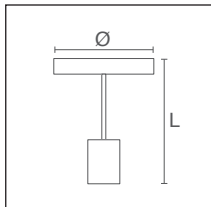
Design minimale, semplicità e accuratezza delle finiture.

MATERIALE













Silicone per i colori bianco e nero, metallo per gli altri modelli.

NOTE

Lunghezza filo 2 m.

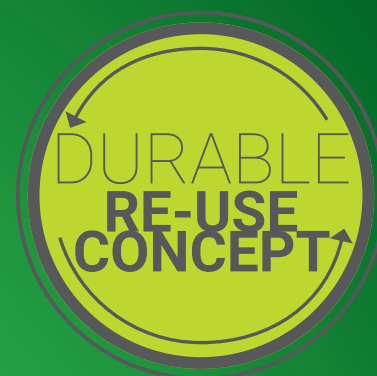


FILO DI SOSPENSIONE, ROSONE E ATTACCO E27

						
	30	E27	85	2000	1 / 10	TN-E27N
	30	E27	85	2000	1 / 10	TN-E27B
	30	E27	100	2000	1 / 10	TN-E27CR
	30	E27	100	2000	1 / 10	TN-E27CU
	30	E27	100	2000	1 / 10	TN-E27OT

Apparecchi per lampada sostituibile

CATENARIA E27



24 

16 M



Apparecchi per lampada sostituibile **CATENARIA E27**

TIPOLOGIA

Cavo portante a tensione di rete con 24 portalamпада integrati.
Tipo di cavo: H05RR-F 300/500 V.

CARATTERISTICHE

Portalamпада completi di collarino IP44.

Catenaria è indicata per installazioni in esterno non permanenti.
Disponibile anche con portalamпада E26 per 120V con MOQ di 100 pezzi.

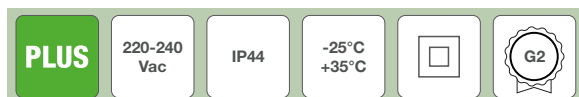
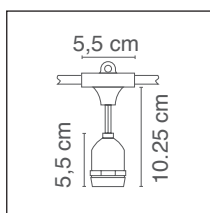
APPLICAZIONI

Impiego tipico per festoni decorativi in interni ed esterni,
illuminazione decorativa di giardini, ombrelloni etc.
Impiego suggerito in particolare con le lampade colorate o Stargazer.










NOTE

Completo di spina Schuko IP44 per l'Europa; presa per USA su modelli E26.

Non collegabili in serie.



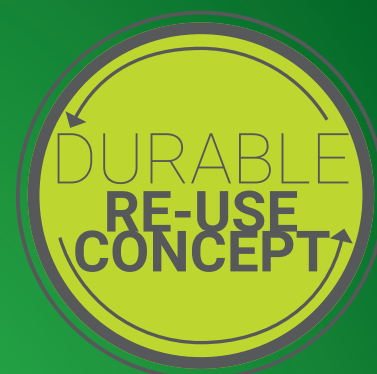


CATENARIA E27 - 24 PORTALAMPADA

							
	25	670	E27	24	16000	1 / 4	CLE2724

Apparecchi per lampada sostituibile

CATENARIA COLLEGABILE IN SERIE



Apparecchi per lampada sostituibile

CATENARIA COLLEGABILE IN SERIE

TIPOLOGIA

Cavo portante a tensione di rete con 15 portalampada integrati.
Tipo di cavo: H05RR-F 300/500 V.

CARATTERISTICHE

Disponibilità modelli con portalampada sul cavo o pendenti.
Portalampada completi di collarino IP44.
Catenaria è indicata per installazioni in esterno non permanenti.
Collegabili in serie.

INSTALLAZIONE

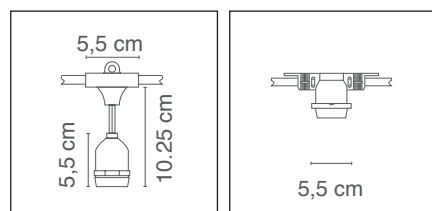
I modelli da 15 metri e 15 portalampada sono collegabili in serie fino a 45 metri di lunghezza.

APPLICAZIONI

Impiego tipico per festoni decorativi in interni ed esterni, illuminazione decorativa di giardini, ombrelloni etc.
Impiego suggerito in particolare con le lampade colorate o Stargazer.
Disponibile anche in colore bianco, perfetta per gli ambienti dedicati all'accoglienza, matrimoni etc.

NOTE

Collegabili in serie solo i modelli CLE2715 e CLE2715-S dotati di spina Schuko su un lato e presa Shuko sull'altro.
Entrambe IP44.



BASIC











220-240
Vac

IP44











-25°C
+35°C



CATENARIA COLLEGABILE IN SERIE - PENDENTE

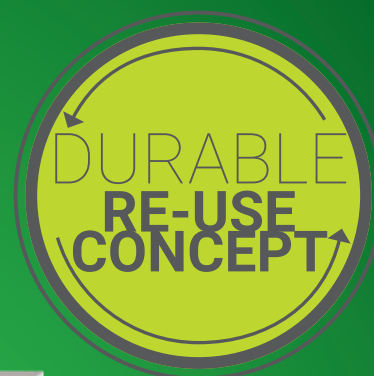
							
	25	370	E27	15	15000	1 / 4	CLE2715
	25	370	E27	15	15000	1 / 4	CLE2715-WH

CATENARIA COLLEGABILE IN SERIE

							
	25	370	E27	15	15000	1 / 4	CLE2715-S
	25	370	E27	15	15000	1 / 4	CLE2715-SWH

Apparecchi per lampada sostituibile

DURABLE APPLIQUE TONDO IP44



DURASMART 36°



MULTI GU10: 38° - 50°



MULTI 100: 100°



XSPOT: 10°



MULTI SPOT



Apparecchi per lampada sostituibile

DURABLE APPLIQUE TONDO IP44

TIPOLOGIA

Applique biemissione per due lampade sostituibili con attacco GU10.

CARATTERISTICHE

Il particolare disegno dell'apparecchio vede il posizionamento della lampada ad alcuni centimetri dal muro permettendo così al cono di luce di svilupparsi sulla parete in modo armonioso, senza eccessivo abbagliamento.

INSTALLAZIONE

Tramite la staffa retrostante.

MATERIALE

Corpo in alluminio con verniciatura epossidica; schermi in vetro.

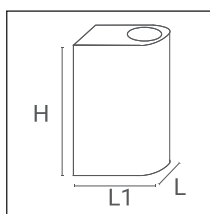
APERTURA/OTTICA







Impiegabile con tutte le lampade GU10 presenti a catalogo: selezionare la potenza e l'apertura desiderata.

NOTE

L'apparecchio non include la lampada: scegliere la lampada più adatta dalla nostra gamma.

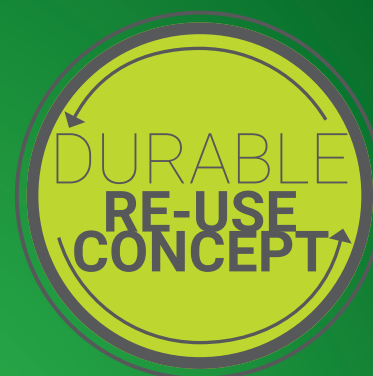
Per un uso professionale suggeriamo gli articoli 28530LL/28540LL.



		L	L1	H			ART.
	GU10	67	93	152	489	1 / 20	DBAT100-B
	GU10	67	93	152	489	1 / 20	DBAT100-W

Apparecchi per lampada sostituibile

DURABLE APPLIQUE BRICK IP44



DURASMART 36°



MULTI GU10: 38° - 50°



MULTI 100: 100°



XSPOT: 10°



MULTI SPOT



Apparecchi per lampada sostituibile

DURABLE APPLIQUE BRICK IP44

TIPOLOGIA

Applique biemissione per due lampade sostituibili con attacco GU10.

CARATTERISTICHE

Il particolare disegno dell'apparecchio vede il posizionamento della lampada ad alcuni centimetri dal muro permettendo così al cono di luce di svilupparsi sulla parete in modo armonioso, senza eccessivo abbagliamento.

INSTALLAZIONE

Tramite la staffa retrostante.

MATERIALE

Corpo in alluminio con verniciatura epossidica; schermi in vetro.

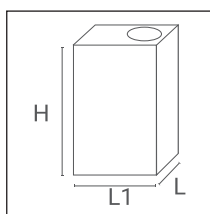
APERTURA/OTTICA











Impiegabile con tutte le lampade GU10 presenti a catalogo: selezionare la potenza e l'apertura desiderata.

NOTE

L'apparecchio non include la lampada: scegliere la lampada più adatta dalla nostra gamma.

Per un uso professionale suggeriamo gli articoli 28530LL/28540LL.




							
	GU10	67	95	152	520	1 / 20	DBAQ100-B
	GU10	67	95	152	520	1 / 20	DBAQ100-W

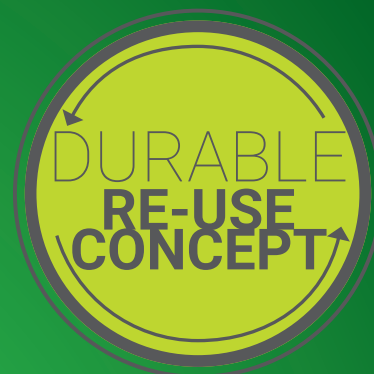
Apparecchi per lampada sostituibile

DURABLE INCASSATO NERO

RIFLETTORE METALLIZZATO
LUCIDO OPZIONALE,
SOSTITUZIONE FACILE



RIFLETTORE NERO



RIFLETTORE NERO



RIFLETTORE METALLIZZATO
LUCIDO OPZIONALE,
SOSTITUZIONE FACILE

DURASMART 36°



MULTI GU10: 38° - 50°



MULTI 100: 100°



XSPOT: 10°



MULTI SPOT



Apparecchi per lampada sostituibile

DURABLE INCASSATO NERO

TIPOLOGIA

Apparecchio da incasso orientabile, quadrato e tondo, con riflettore nero lucido, per lampada con attacco GU10.

Può essere modificato con il riflettore opzionale colore silver metallizzato lucido.

CARATTERISTICHE

Gli incassati con dimensione del foro simile a quello dei vecchi incassati ad alogene, sono ampiamente utilizzati nelle installazioni del settore retail.

Oltre a soddisfare le esigenze di chi preferisce un apparecchio da incasso per lampade sostituibili, DURABLE NERO offre la possibilità di ottenere due atmosfere differenti solo cambiando il riflettore.

Alloggia lampade PAR16; compatibile con tutte le lampade GU10 del catalogo Duralamp.

Max 10 W.

INSTALLAZIONE

Ad incasso con le apposite molle in alluminio zincato.

Completo di portalampada GU10 e morsettiera di collegamento all'alimentazione.

MATERIALE

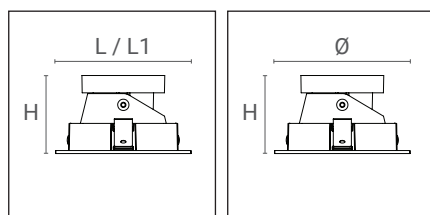
Corpo in metallo verniciato, colore bianco.

Riflettore in policarbonato.

NOTE

L'apparecchio non include la lampada: scegliere la lampada più adatta dalla nostra gamma.

Per un uso professionale suggeriamo gli articoli 28530LL/28540LL.



BASIC

220-240
Vac

IP20

-15°C
+35°C

G2

DURABLE INCASSATO NERO PER GU10 - QUADRO

□	GU10	75x75	90	90	52	1 / 1	ART.
							DBDQ100-A

DURABLE INCASSATO NERO PER GU10 - TONDO

□	GU10	75	90	52	1 / 1		ART.
							DBDT100-A

RIFLETTORE PER INCASSATO DURABLE TONDO



Riflettore per incassato DURABLE tondo	70	23	5 / 5
			ART.
			KTDB-RT-S


Riflettore opzionale per Durable Incassato Tondo.
Finitura metallizzato lucido.

Accessori

DURABLE INCASSATO NERO

RIFLETTORE PER INCASSATO DURABLE QUADRO



	L	L1	H		ART.
Riflettore per incassato DURABLE quadro	70	70	25	5 / 5	KTDB-RQ-S
Riflettore opzionale in policarbonato per Durable Incassato - Quadrato. Finitura metallizzato lucido.					



LAMPADE "FESTOSE"

Niente crea un'aria festosa come piccoli punti luce appesi ovunque! Prima di una festa, qualsiasi festa, fare scorta di Lampade Colorate, Ping ball, Stargazer o Sfere DuraSmart!

vedi altri progetti



Apparecchi per lampada sostituibile

DURABLE INCASSATO ORIENTABILE

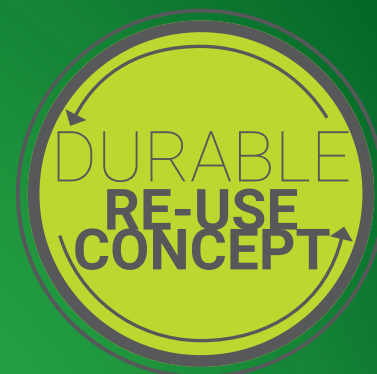
Cornice ed anelli color argento.

ZKR2-ST



Cornice color argento, anelli colore nero.

ZKR2-STB



L'anello frontale permette di bloccare la lampada



ZKR1-STB

Cornice color argento, anello colore nero.



ZKR1-ST

Cornice ed anello color argento.

Apparecchi per lampada sostituibile

DURABLE INCASSATO ORIENTABILE

TIPOLOGIA

Apparecchio da incasso orientabile per lampade con attacco GU10.

CARATTERISTICHE

Ampliamente utilizzato nelle installazioni del settore retail, soddisfa le esigenze di chi preferisce un apparecchio da incasso a soffitto per lampade sostituibili.

Offre il vantaggio della multidirezionalità e dell'orientabilità del fascio luminoso da +15° a -15° sul piano verticale.

Alloggia lampade PAR16; compatibile con tutte le lampade GU10 del catalogo Duralamp.

Max 15 W.

INSTALLAZIONE

Ad incasso con le apposite molle in alluminio zincato.

Completo di portalampada GU10.

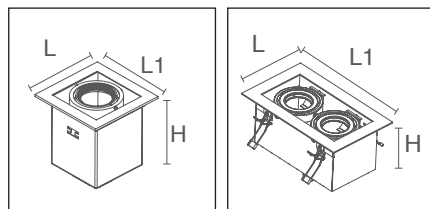
MATERIALE

Corpo in alluminio verniciato nero con cornice color argento.







NOTE

L'apparecchio non include la lampada: scegliere la lampada più adatta dalla nostra gamma.







Per un uso professionale suggeriamo gli articoli 28530LL/28540LL.



DURABLE INCASSATO MULTIOTTICA

			L	L1	H		ART.
	GU10	95x190	107	202	110	1 / 10	ZKR2-ST
	GU10	95x190	107	202	110	1 / 10	ZKR2-STB

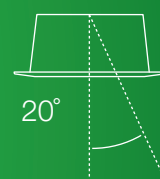
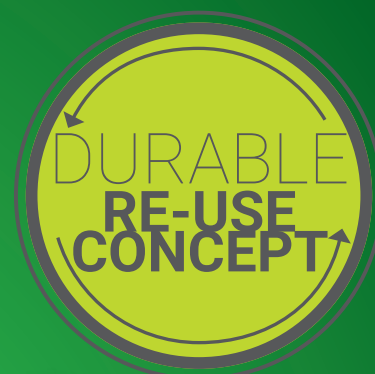
DURABLE INCASSATO SINGOLA OTTICA

			L	L1	H		ART.
	GU10	95x95	110	110	125	1 / 20	ZKR1-ST
	GU10	95x95	110	110	125	1 / 20	ZKR1-STB

Apparecchi per lampada sostituibile

ANELLO DA INCASSO CON OTTICHE OPZIONALI

LA POSSIBILITÀ DI CAMBIARE FACILMENTE
L'OTTICA PERMETTE DI OTTENERE EFFETTI
DIVERSI CON LO STESSO APPARECCHIO:
IDEALE NEGLI SPAZI RETAIL.



L'ANELLO ZKRR MONTA LA LAMPADA
IN POSIZIONE RECESSA RISPETTO AL
SOFFITTO DI 4 CM.

DA INTEGRARE CON PORTALAMPADA
GU10 O GU5,3



Apparecchi per lampada sostituibile

ANELLO DA INCASSO CON OTTICHE OPZIONALI

TIPOLOGIA

Anello da incasso per lampade MR16/PAR16, orientabile con 4 opzioni di fascio: effetti diversi con lo stesso apparecchio, ideale negli spazi retail.

L'anello ZKRR monta la lampada in posizione recessa rispetto al soffitto di 4 cm.

CARATTERISTICHE

Orientabilità della sorgente sul piano verticale: 20°.

Possibilità di montare (a scatto) sagomatori ottici aggiuntivi ed intercambiabili: opzioni di illuminazione puntuale, antiglare, wallwasher.

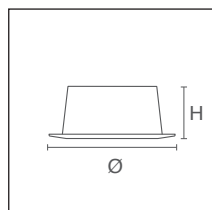
INSTALLAZIONE

Dotato di molle per un'installazione veloce.

Da completare con i portalampe codice T053 o T010.

MATERIALE

Corpo e ottiche in metallo verniciato.




BASIC






-25°C
+35°C

ANELLO DA INCASSO ZKRR: ORIENTABILE E CON OTTICHE OPZIONALI


						ART.
□	78	90	53	1 / 10		ZKRR








SAGOMATORI PER ZKRR




							
Sagomatore effetto Spot	90	68,5	53	36,7	1 / 10	1	ZK001





Si inserisce nell'anello ZKRR per modificare il fascio luminoso.



							
Sagomatore massima apertura	90	68,5	53	36,7	1 / 10	2	ZK002




Si inserisce nell'anello ZKRR per modificare il fascio luminoso.



							
Sagomatore spot direzionato	90	68,5	53	36,7	1 / 10	3	ZK003

Si inserisce nell'anello ZKRR per modificare il fascio luminoso.


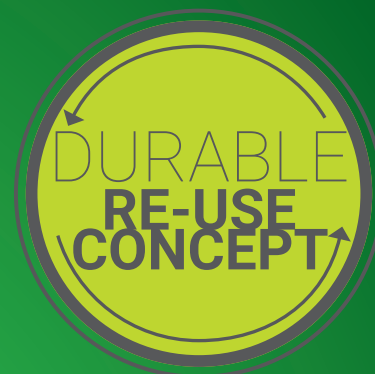


							
Wall washer	90	68,5	53	36,7	1 / 10	4	ZK004

Si inserisce nell'anello ZKRR per modificare il fascio luminoso.

Apparecchi per lampada sostituibile

ANELLI DA INCASSO ZK: FISSI IP65




IP65



IP65



DA INTEGRARE CON PORTALAMPADA
GU10 O GU5,3



Apparecchi per lampada sostituibile

ANELLI DA INCASSO ZK: FISSI IP65**TIPOLOGIA**

Anello da incasso per lampade MR16/PAR16.
Versione IP65 fisso.

CARATTERISTICHE

Stesso anello declinato in due versioni per assolvere a diverse esigenze di installazione negli stessi ambienti.

Anello per installazione ad incasso di lampade MR16 / PAR16 completo di schermo frontale.


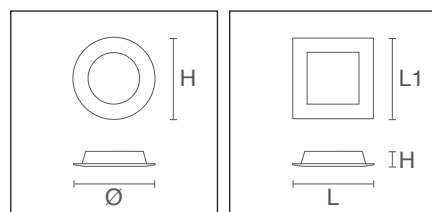
INSTALLAZIONE

Dotato di molle per un'installazione veloce.

Da completare con i portalampe codice T053 o T010.

MATERIALE

Corpo in metallo verniciato.

**ANELLO DA INCASSO ZK FISSO IP65 - TONDO**

			H		ART.
	72	90	33	1 / 10	ZKR65TB
	72	90	33	1 / 10	ZKR65TG

**ANELLO DA INCASSO ZK FISSO IP65 - QUADRATO**

		L	L1	H		ART.
	72	90	90	33	1 / 10	ZKR65QB
	72	90	90	33	1 / 10	ZKR65QG

KIT PORTALAMPADA

Kit portalampe GU5,3

Kit portalampe GU5,3 + serracavo.



4 / 4



T053



Kit portalampe GU10

Kit portalampe GU10 + serracavo.



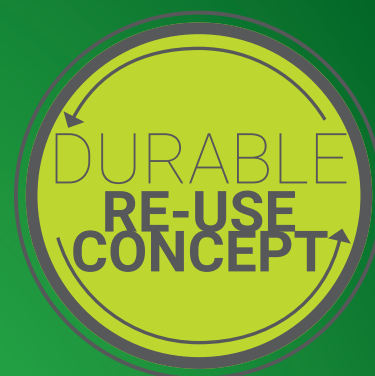
4 / 4



T010

Apparecchi per lampada sostituibile

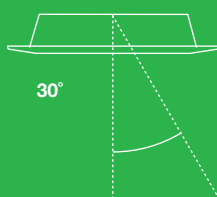
ANELLI DA INCASSO ZK: ORIENTABILI IP20




orientabile 30° IP20



orientabile 30° IP20



DA INTEGRARE CON PORTALAMPADA
GU10 O GU5,3



Apparecchi per lampada sostituibile

ANELLI DA INCASSO ZK: ORIENTABILI IP20

TIPOLOGIA

Anello da incasso per lampade MR16/PAR16.
Versione IP20 orientabile.

CARATTERISTICHE

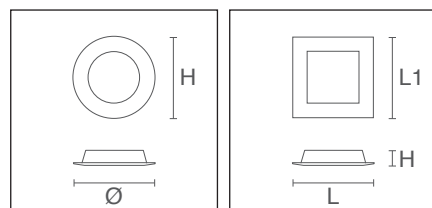
Stesso anello declinato in due versioni per assolvere a diverse esigenze di installazione negli stessi ambienti.
Completo di schermo frontale.

INSTALLAZIONE

Dotato di molle per un'installazione veloce.
Da completare con i portalampada codice T053 o T010.

MATERIALE



Corpo in metallo verniciato.








BASIC

-25°C
+35°C

ANELLO DA INCASSO ZK ORIENTABILE IP20 - TONDO

			H		ART.
	72	90	33	1 / 10	ZKRTB
	72	90	33	1 / 10	ZKRTG

ANELLO DA INCASSO ZK ORIENTABILE IP20 - QUADRATO

		L	L1	H		ART.
	72	90	90	33	1 / 10	ZKRQB
	72	90	90	33	1 / 10	ZKRQG

KIT PORTALAMPADA



Kit portalampada GU5,3

Kit portalampada GU5,3 + serracavo.



ART.

4 / 4

T053



Kit portalampada GU10

Kit portalampada GU10 + serracavo.



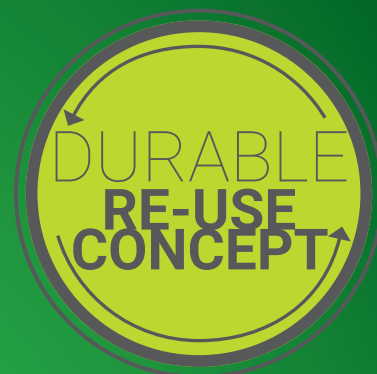
ART.

4 / 4

T010

Apparecchi per lampada sostituibile

ANELLO DA INCASSO ZK: FISSO IP20



Apparecchi per lampada sostituibile

ANELLO DA INCASSO ZK: FISSO IP20

TIPOLOGIA

Anello da incasso per lampade MR16/PAR16.

CARATTERISTICHE

La molla reggi lampada permette l'utilizzo di questo anello da incasso con qualsiasi tipo di lampada dotata di chiusura frontale.

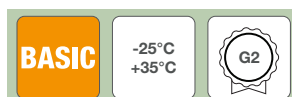
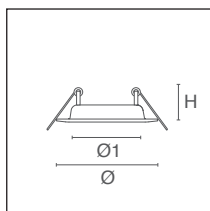
INSTALLAZIONE









Dotato di molle per un'installazione veloce.

Da completare con i kit portalampada in calce alla pagina.

MATERIALE

Corpo in metallo verniciato bianco.



						
	65	78	51	26	1 / 10	ZKRTB2

KIT PORTALAMPADA



Kit portalampada GU5,3

Kit portalampada GU5,3 + serracavo.



4 / 4



T053



Kit portalampada GU10

Kit portalampada GU10 + serracavo.



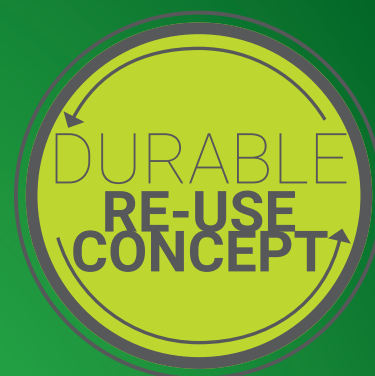
4 / 4



T010

Apparecchi per lampada sostituibile

DURABLE IP67 CALPESTABILE



DURASMART 36°



MULTI GU10: 38° - 50°



MULTI 100: 100°



XSPOT: 10°



MULTI SPOT



Apparecchi per lampada sostituibile

DURABLE IP67 CALPESTABILE**TIPOLOGIA**

Apparecchi per incasso a terra, con portalampada GU10, calpestabili (non carrabili), IP67.

CARATTERISTICHE

Completo di anello di finitura e viti in acciaio, vetro trasparente.

MATERIALE

Corpo in metallo, anello in acciaio INOX 316 spazzolato, schermo in vetro antiurto IK10; cassaforma in materiale plastico.

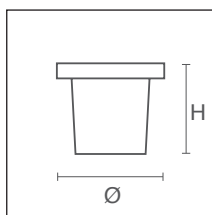
APERTURA/OTTICA

Impiegabile con tutte le lampade GU10 presenti a catalogo: selezionare la potenza e l'apertura desiderata.

NOTE

L'apparecchio non include la lampada: scegliere la lampada più adatta dalla nostra gamma.

Per un uso professionale suggeriamo gli articoli 28530LL/28540LL.



					
GU10	110	125	460	1 / 20	DBIN100-0



B60220	9
B60221	9
CLE2715	19
CLE2715-S	19
CLE2715-SWH	19
CLE2715-WH	19
CLE2724	17
DBAQ100-B	23
DBAQ100-W	23
DBAT100-B	21
DBAT100-W	21
DBDQ100-A	25
DBDT100-A	25
DBIN100-0	39
DBSP115-B	13
DBSP115-W	13
DBSP130-B	13
DBSP130-W	13
DBSP215-B	11
DBSP215-W	11
DBSP230-B	11
DBSP230-W	11
DBTR160-B	7
DBTR160-W	7
KTDB-RQ-S	26
KTDB-RT-S	25
SP01-W	9
T010	33

T010	35
T010	37
T053	33
T053	35
T053	37
TN-E27B	15
TN-E27CR	15
TN-E27CU	15
TN-E27N	15
TN-E27OT	15
ZK001	31
ZK002	31
ZK003	31
ZK004	31
ZKR1-ST	29
ZKR1-STB	29
ZKR2-ST	29
ZKR2-STB	29
ZKR65QB	33
ZKR65QG	33
ZKR65TB	33
ZKR65TG	33
ZKRQB	35
ZKRQG	35
ZKRR	31
ZKRTB	35
ZKRTB2	37
ZKRTG	35



1. Applicabilità

1.1 Le presenti condizioni generali (di seguito le "Condizioni") costituiscono parte integrante e sostanziale del contratto di compravendita tra le Parti; le Condizioni regolano ogni rapporto giuridico tra la Dura Lamp S.r.l. (di seguito "Dura Lamp") e l'acquirente (di seguito l' "Acquirente") ove ciò non sia disciplinato dalle previsioni applicabili in materia del Codice Civile Italiano. La nullità di una delle disposizioni delle presenti Condizioni non pregiudica la validità delle rimanenti Condizioni e del Contratto.

1.2 Ogni eventuale modifica alle presenti Condizioni dovrà essere concordata tra le Parti ed approvata per iscritto, fatte salve le disposizioni previste dall'articolo 1341 C.C.

2. Esecuzione della vendita

2.1 La richiesta di vendita dei prodotti (di seguito i "Prodotti") viene assunta "salvo approvazione del venditore" ed è da considerarsi irrevocabile ai sensi e per gli effetti dell'articolo 1329 c.c. per un periodo di 1 (uno) mese a partire dalla data dell'ordine con richiesta di esecuzione senza preventiva risposta, ai sensi e per gli effetti dell'articolo 1327 c.c. a partire dalla data di ricezione dell'ordine da parte della Dura Lamp.

2.2 I Prodotti indicati nei singoli ordini ed i relativi accessori saranno forniti dalla Dura Lamp all'Acquirente con "Riserva di Proprietà" ai sensi e per gli effetti degli articoli 1523-1526 c.c.; in tal caso il passaggio di proprietà dei Prodotti a favore dell'Acquirente avverrà esclusivamente al pagamento integrale del prezzo, mentre gli eventuali rischi saranno a carico dell'Acquirente sin dal momento della consegna dei Prodotti.

2.3 Fermo restando quanto sopra previsto, le Parti concordano che l'eventuale perimento dei Prodotti e dei relativi accessori per una causa non imputabile alla Dura Lamp, non libera l'Acquirente dall'obbligo di eseguire il pagamento anche nel caso in cui i Prodotti non siano stati ancora consegnati all'Acquirente.

3. Prezzi

3.1 I prezzi di cui al presente listino saranno applicati agli ordini di compravendita dei Prodotti, i suddetti prezzi sono unitari per singolo articolo, fatta eccezione per alcuni Prodotti ove diversamente specificato nel listino. Le Parti avranno la facoltà di concordare per iscritto eventuali deroghe e/o condizioni particolari di vendita.

3.2 Le Parti concordano inoltre che troveranno applicazione le seguenti condizioni:

(I) Ordine minimo: € 300 (trecento) per l'Italia - € 750 (settecentocinquanta) per l'Estero;

(II) Consegne franco destino per l'Italia per ordini da € 300 (trecento) o superiori;

(III) Consegne Ex-Works per l'Estero.

3.3 I prezzi sopra indicati non includono l'IVA ed i costi di installazione dei Prodotti.

3.4 I prezzi riportati nel presente catalogo sono da considerarsi validi fino alla pubblicazione del nuovo listino.

4. Valuta

I prezzi sono espressi in EURO (IVA esclusa). La fatturazione verrà effettuata in EURO.

5. Esecuzioni Speciali

I Prodotti potranno essere forniti all'Acquirente con colori fuori standard e in esecuzioni speciali. Il prezzo, le quantità minime per ordine, le modalità ed i tempi di consegna verranno concordati caso per caso in relazione all'ordine di riferimento.

6. Trasporto

6.1 La Dura Lamp non si assume nessuna responsabilità in relazione ad eventuali avarie e/o perdite nel trasporto dei Prodotti, fatta eccezione nel caso in cui il trasporto dei Prodotti sia eseguito franco destino.

6.2 Dura Lamp avrà la facoltà di stabilire le modalità di trasporto dei Prodotti, salvo nel caso in cui le Parti abbiano definito in precedenza per iscritto le modalità di trasporto.

6.3 L'Acquirente si obbliga a verificare le condizioni dei Prodotti al momento della consegna ed esperire direttamente nei confronti del vettore ogni eventuale reclamo e/o azione nei casi di perdita, smarrimento, sottrazione, avaria, ritardi nelle attività di trasporto e/o nelle modalità di consegna dei Prodotti.

7. Reclami

7.1 Nella eventualità in cui l'Acquirente rilevi vizi e/o difetti sui Prodotti, l'Acquirente stesso si impegna ad inviare alla Dura Lamp una comunicazione scritta, con lettera raccomandata entro e non oltre 8 (otto) giorni dalla scoperta degli assenti vizi e/o difetti sui Prodotti, pena la decadenza degli obblighi di garanzia della Dura Lamp. In tal caso i Prodotti asseritamente difettosi, la cui denuncia sia stata fatta entro i termini prestabiliti, dovranno essere restituiti alla Dura Lamp, previo ricevimento da parte dell'Acquirente di specifica autorizzazione scritta a reso inviata dalla Dura Lamp.

7.2 Qualora sia riconosciuta la fondatezza dei reclami dell'Acquirente, la Dura Lamp, a sua completa discrezione, potrà effettuare le opportune riparazioni e/o sostituzioni dei Prodotti, con esclusione di ogni altro onere, obbligo, indennizzo o risarcimento a carico della Dura Lamp. I Prodotti oggetto della restituzione dovranno essere resi allo stabilimento Dura Lamp S.r.l. di Via Pratese 164, 50145 Firenze. Nella eventualità in cui, a seguito delle verifiche eseguite dalla Dura Lamp, i Prodotti restituiti dall'Acquirente non risultino difettosi e/o viziati, la Dura Lamp restituirà i Prodotti all'Acquirente con addebito allo stesso di un importo pari al 15% (quindici) del valore dei suddetti Prodotti.

8. Consegna

8.1 Le Parti concordano che i termini stabiliti per la consegna dei Prodotti non devono considerarsi tassativi né essenziali ed in ogni caso ogni termine

si intende esclusivamente a favore della Dura Lamp, salvo diverso accordo scritto tra le Parti.

8.2 In caso di ritardo nelle consegne rispetto alla conferma d'ordine inviata, l'Acquirente potrà trascorrere un termine di 15 (quindici) giorni dalla data convenuta, inviare alla Dura Lamp una diffida scritta ad adempiere entro un ulteriore termine non inferiore a 15 (quindici) giorni dal ricevimento della stessa. Trascorso tale ulteriore termine senza che la Dura Lamp esegua la prestazione l'Acquirente potrà recedere dall'ordine per la parte dei Prodotti non ancora consegnati. In tal caso l'Acquirente dovrà esclusivamente corrispondere alla Dura Lamp il corrispettivo per i Prodotti effettivamente consegnati, escluso ogni ulteriore risarcimento e/o indennizzo a favore dell'Acquirente.

8.3 Dura Lamp non è responsabile per eventuali inadempimenti, ivi inclusa la mancata o ritardata consegna dei Prodotti, causati da accadimenti al di fuori del suo ragionevole controllo quali, a titolo meramente esemplificativo e non esaustivo, mancata o ritardata consegna dei materiali di lavorazione da parte dei fornitori, guasti agli impianti, scioperi e altre azioni sindacali, interruzione di flussi energetici, sospensione o difficoltà nei trasporti.

9. Pagamento

9.1 Il pagamento del prezzo dovrà essere effettuato dall'Acquirente in applicazione delle previsioni e modalità di cui all'ordine e, comunque, mediante versamenti intestati esclusivamente alla "DURA LAMP S.r.l."

9.2 Dura Lamp riconosce la validità dei pagamenti solo qualora questi siano effettuati in conformità con le previsioni di cui al precedente articolo 9.1; con la conseguenza che i pagamenti effettuati con qualsiasi altra modalità non saranno considerati liberatori per l'Acquirente. La eventuale accettazione, da parte della Dura Lamp, di tratte od altri effetti di commercio si intenderà avvenuta con la clausola "salvo buon fine".

9.3 In caso di ritardato pagamento alle scadenze prestabilite, le Parti concordano che saranno riconosciuti alla Dura Lamp gli interessi bancari correnti PRIME RATE aumentati di 3 punti. Gli interessi decorreranno di diritto senza la necessità per la Dura Lamp di costituire in mora l'Acquirente.

9.4 Inoltre nel caso in cui il ritardo dei pagamenti superi i 15 (quindici) giorni la Dura Lamp avrà il diritto di risolvere di diritto l'ordine ai sensi dell'articolo 1456 c.c. mediante l'invio di una comunicazione scritta, salvo. Il risarcimento di eventuali danni.

9.5 Nel caso in cui le Parti abbiano concordato modalità di pagamento rateali per i Prodotti, l'inadempimento nei pagamenti relativi a più rate, o anche ad una sola rata che superi l'ottava parte del prezzo complessivo dei Prodotti, farà decadere l'Acquirente dal beneficio del termine rateale e darà diritto alla Dura Lamp di richiedere subito il residuo saldo del prezzo, o in alternativa a propria discrezione, di risolvere il contratto con restituzione immediata dei Prodotti ed acquisizione, a titolo di indennizzo, delle rate pagate, salvo, comunque, il risarcimento di eventuali danni.

10. Garanzia

10.1 I Prodotti forniti dalla Dura Lamp sono garantiti per un periodo di 12 (dodici) mesi con decorrenza dalla data di consegna dei Prodotti stessi per eventuali difetti e/o vizi di fabbricazione, di materiale e per eventuali guasti non imputabili all'Acquirente.

La garanzia sopra indicata o comunque collegata e limitata alla vita utile in ore dichiarata da Dura Lamp su ogni prodotto.

La sola obbligazione di Dura Lamp e il solo diritto dell'Acquirente con riguardo ai reclami relativi alla garanzia, saranno limitate, a scelta della Dura Lamp, alla sostituzione o riparazione del prodotto difettoso o non conforme o al rimborso del prezzo per l'acquisto di un altro prodotto. Dura Lamp disporrà di un termine ragionevole per riparare, sostituire o effettuare il rimborso preventivamente autorizzato. I Prodotti difettosi o non conformi torneranno di proprietà della Dura Lamp non appena sostituiti o rimborsati.

10.2 Sono esclusi dalla garanzia gli eventuali guasti dovuti a cause di forza maggiore (fulmine, alluvione, etc.) nonché tutti i danni causati da un uso improprio dei Prodotti e/o dei relativi accessori. Nonostante quanto sopra, Dura Lamp non sarà tenuta in base alla garanzia se gli assenti difetti o non conformità siano occorsi a causa della sottoposizione a test di resistenza o ambientali, cattivo uso, uso diverso e diverse condizioni da quanto indicato nelle istruzioni ed indicazioni tecniche, negligenza, installazione impropria o incidenti o se derivino da riparazione, alterazione, modificazione, stoccaggio o trasporto inadeguati o da un maneggio improprio.

10.3 L'Acquirente spedisce i Prodotti restituiti in base alla garanzia, al sito indicato da Dura Lamp in conformità alla policy della Dura Lamp sull'autorizzazione alla restituzione dei materiali, vigente in quel momento. Nel caso in cui i Prodotti restituiti siano risultati non difettosi o conformi, l'Acquirente pagherà le spese per la restituzione e quelle connesse per l'assicurazione, per le verifiche e per la gestione.

10.4 I prodotti a LED godono di particolari garanzie: i dettagli sono pubblicati sul sito web www.duralamp.com.

11. Limitazione di Responsabilità

11.1 con la sola esclusione del dolo e della colpa grave, Dura Lamp non sarà responsabile per le perdite di profitto, il mancato risparmio, perdita di reputazione, perdita di avviamento, danni diretti, indiretti, consequenziali o speciali che derivino o siano in connessione con il contratto o la vendita di prodotti o servizi da parte di Dura Lamp o dal loro uso, di natura contrattuale o extracontrattuale o derivanti da ogni altra fonte anche se Dura Lamp ne sia avvisata o sia consapevole della eventualità di detti danni.

11.2 Le limitazioni e le esclusioni nella presente Sezione 11 si applicano nel limite in cui questo sia permesso dalla legge.

12. Diritto applicabile e foro competenza

12.1 Le presenti Condizioni ed ogni loro effetto sono regolati dalla legge italiana. Le Parti convengono che ogni controversia relativa alle presenti Condizioni sia demandata alla giurisdizione italiana con esclusione di ogni altra.

12.2 Foro competente è esclusivamente quello della sede legale della Dura Lamp S.r.l. con espressa esclusione di ogni altro foro altrimenti concorrente.



DURA LAMP S.r.l.
Sede legale Via Pratese, 164 – 50145 Firenze
Tel. 055 894 881
e-mail: duralamp@duralamp.it

Iscritta al Registro delle Imprese di Firenze - C.F. e P.IVA 03312240488
Iscritta a R.E.A. di Firenze al n. 353287 Capitale sociale € 400.000,00 i.v.
Soggetta all'attività di direzione e coordinamento di 3F FILIPPI S.P.A.



www.duralamp.com

DURALAMP | Catalogo UNICO 24/25

Listino valido dal 3 giugno 2024

© Copyright 2024 - Dura Lamp S.r.l.

I dati e le foto contenuti nel presente catalogo sono forniti a titolo indicativo e sono da considerarsi valori nominali oggetto di tolleranza in quanto possono variare nella produzione di massa. La Duralamp si riserva il diritto di apportare, in qualunque momento, modifiche ai propri prodotti, per ragioni di natura tecnica o commerciale.

Photos: Ivan Rossi - Studio Artale - Studio Ceccanti - Alessandro Maurelli - Luca Visentini

Progetto grafico: Lorenzetti Communication e FD Graphic Studio

Le foto di ambientazione sono impiegate allo scopo di illustrare i possibili utilizzi del prodotto.





duralamp.com