

PANTH ST

Tipologia

Proiettore a LED di basso spessore ed alte potenze; impiegabile in esterni ed in interni.

Caratteristiche

Collegabile a sensori di movimento o crepuscolari.
Dimensioni molto ridotte e design che soddisfa le richieste estetiche più esigenti.
Fornito con una staffa di montaggio orientabile.
Provvisto di valvola GORE-TEX® per compensare le variazioni di pressione dovute ai cambi termici e prevenire il formarsi di condensa nell'apparecchio.

Materiale


Corpo in alluminio pressofuso verniciato.

Apertura/Ottica

120°

Note

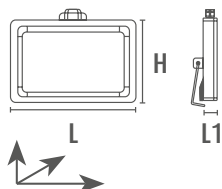
Non impiegare con variatore di luce.
Cavo con terminali liberi per impieghi professionali (lunghezza cavetto 1 m).



Dati caratteristici

Potenza	150 W	Fascio	120°	Dimmerabile	No	Tensione	220-240 Vac
Attacco	Terminali	IP	65	Flusso	12000 lm	Axis	4700 cd
PF	0,90	Tc	3000 K	Ra	>80	Garanzia LED	G3
RG	RG1	Colore	Nero				

Caratteristiche dimensionali



L	330 mm
L1	35 mm
H	250 mm

Caratteristiche illuminotecniche e fotometriche

Apertura fascio	120°
Flusso	12000 lm
Axis	4700 cd
Temperatura di colore nominale CCT	3000 K
Colore della luce	Luce calda
Indice resa cromatica	>80
Durata di vita	20000 h
Vita dei LED	L70B30
Tempo di innesco	<0,2 s
Tempo di riscaldamento fino al 60% del rendimento completo	Piena Luce Istantanea

Caratteristiche elettriche

Potenza nominale	150 W
Tensione d'ingresso	220-240 Vac
Frequenza	50/60 Hz
Dimmerabile	No
Fattore di potenza	0,90
Temperatura di esercizio	-25°C / +35°C

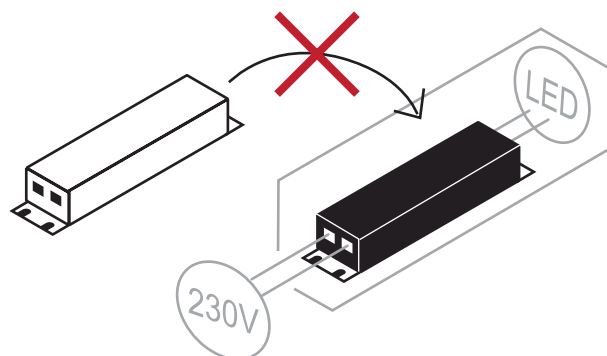
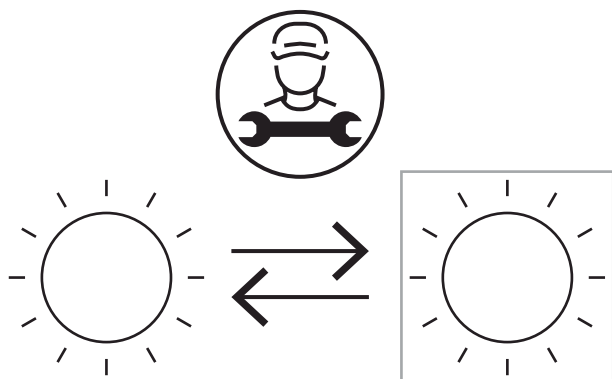
Fotometria

	3000K	H(m)	D(m)	E _{max} (lx)
	Ra80		113°	
Fixture Power	150W	1	3.03	4950
Source Flux	13590lm	2	6.05	1237
Fixture Flux	13590lm	3	9.08	550
Efficacy	91lm/W	4	12.10	309
941055 I _{max} =364cd/klm	I _{max}	5	15.13	198

File EuLumDat presente sul sito

Altre Infotech

Sostituibilità sorgente luminosa	Sorgente luminosa sostituibile da un professionista.
Sostituibilità alimentatore	Alimentatore non sostituibile.



Garanzia LED

G3	Garantite fino a 3 anni (4000h/anno) 4000h = 11h al giorno x 365 giorni. Senza limitazioni sui tempi di utilizzo per il primo anno, sempre che siano rispettate le condizioni d'impiego.
----	--

Direttive europee

2009/125/EC * Ecodesign
2011/65/EU * RoHS
2012/19/EU * RAEE
2014/30/EU * EMC
2014/35/EU * LVD
2015/863 * Amending RoHS
2017/1369 * Regulation for Energy Labelling
2019/2015 * Regulation for Energy Labelling
2019/2020 * Regulation for Ecodesign
2021/340 * Amending Reg. Energy Labelling
2021/341 * Amending Reg. Ecodesign

Norme di prodotto

CEI EN 55015:2020 (+A11:2020)
CEI EN 60598-1:2022
CEI EN 60598-2-5:2016
CEI EN 61000-3-2:2019 (+A1:2021)
CEI EN 61000-3-3:2014 (+EC1:2014/+EC2:2016/+A1:2021/+A2:2022)
CEI EN 61547:2010
CEI EN 62031:2021 (+A11:2022)
CEI EN 62471:2010
IEC/TR 62471-2:2009
CEI EN 62493:2015
CEI 34-141:2014

Dati logistica

Peso netto articolo	2060 gr
Barcode articolo singolo	8011905941079
Numero di pezzi confezione multipla	5
Barcode confezione multipla	8011905959128
Quantità minima ordinabile	1
Imballo minimo	1 / 5

Tutte le parti di questo documento sono di proprietà di Duralamp. Tutti i diritti riservati. Questo documento e le informazioni incluse sono fornite senza alcuna responsabilità derivante da errori o omissioni. Nessuna parte di questo documento può essere tagliata, riprodotta o utilizzata senza autorizzazione scritta. Duralamp mantiene il diritto di modificare i dati inclusi senza preavviso a causa di miglioramenti del prodotto. Flusso luminoso e potenza elettrica presentano tolleranza di +/- 10% rispetto al valore indicato. tq +25°C (CIE121).